

# FEBEM

# Meio-Aberto e Semi-Liberdade

Maio - 2006

INSTITUTO  
**UNIEMP**



# Especificações técnicas

- Meio-Aberto → 491 entrevistas
- Semi-Liberdade → 120 entrevistas
- Universo: adolescentes que estão cumprindo medida na Semi-Liberdade ou Meio-Aberto da FEBEM
- Sorteio em dois estágios
  - **Unidades - PPT (Probabilidade Proporcional ao Tamanho)**
  - **Entrevistados – Sorteio Probabilístico Sistemático**
- Período de campo: Meio-Aberto → 11/4 a 10/5/2006  
Semi-Liberdade → 18/4 a 24/4/2006

**Amostra**

# Semi-Liberdade - entrevistas

BELÉM	21%
CCRN MANDAQUI	7%
CCRS JACIRENDI	6%
CCRS PITANGUEIRA	5%
USP	5%
US BRÁS	5%
CCRS ARARÉ	5%
CCRL URAI	5%
CCRL UMBO	5%
USI BELÉM	4%

CCRL ARAXÁ	4%
USP	4%
CCRL SABARÁ	3%
CCRN ZUNKELER	3%
CCRN GUARAREMA	3%
USF AZALÉIA	3%
US8 MOGI MIRIM	3%
USF MIOSOTIS	3%
USF TULIPA	3%
US BRÁS	3%

# Meio-Aberto – entrevistas (1)

SANTOS DIAS	7%
ANTONIO CONSELHEIRO	4%
AMDEM - GDE LESTE	4%
GRANDE SUL	3%
DOM DÉCIO	3%
MAUÁ	3%
CRUZ DE MALTA	3%
GRANDE NORTE	2%
PROJETO ADOLE-SER	2%
DONA DURVALINA	2%
LAR BETÂNIA	2%
PREFEITURA PRAIA GRANDE	2%
BOM PASTOR - BAURU	2%
CASA DA AMIZADE	2%
PERUÍBE	2%
GRANDE SUL	1%
GDE NORTE - GUARULHOS	1%
POSTO SUL- UNAS	1%
PREF. SANTOS	1%
DISP POBRES RANCHARIA	1%

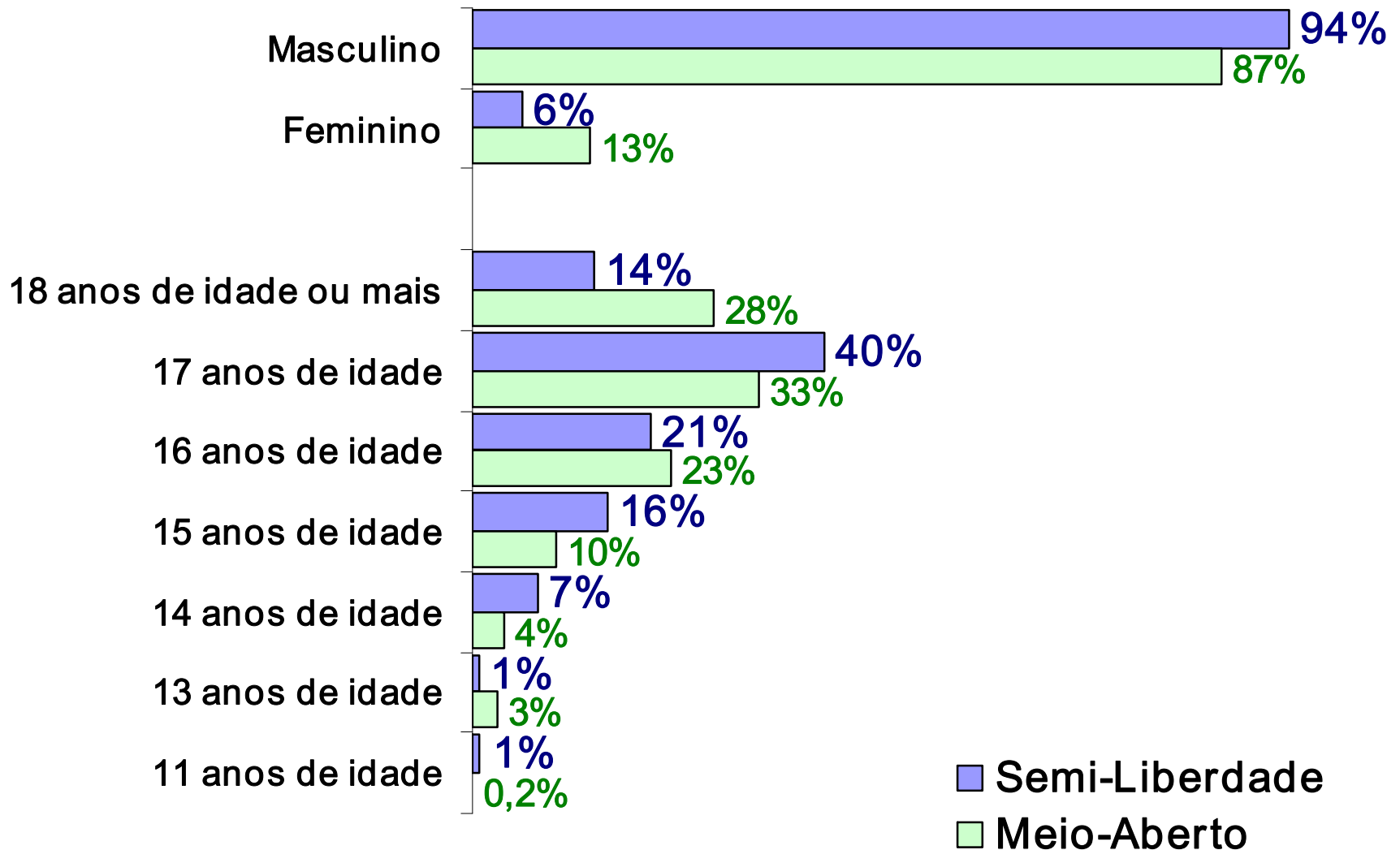
GRANDE OESTE	1%
POSTO NORTE- CROPH	1%
CASA ADOLESCENTE BEBEDOURO	1%
CASA DE APOIO EMÍLIA P.	1%
ASSOC. RENASCER	1%
FUNDAC	1%
CIPASC- STA CRUZ RIO PARDO	1%
APIM	1%
PRES. EPITÁCIO	1%
PREF. PRES.PRUDENTE	1%
CRAMI	1%
LEGIÃO MIRIM	1%
PREF. SÃO VICENTE	1%
FUNDET	1%
APAMI -SERTÃOZINHO	1%
JABOTICABAL-AAPRO	1%
PROJETO CRESCER	1%
PM RIB. PRETO	1%
CÁRITAS CAMPO LIMPO	1%
PROJETO GIRASSOL	1%

# Meio-Aberto – entrevistas (2)

ARCO-ÍRIS	1%
PEDERNEIRAS	1%
SOS DRACENA	1%
SOS OSVALDO CRUZ	1%
RITINHA PRATES	1%
CENTRO ED. ANGLICANO	1%
PREF. BIRIGUI	1%
ESC. DO CÉU	1%
APAE MACATUBA	1%
ASS. BETHEL	1%
ASA ATIBAIA	1%
EMBU	1%
BETHEL MARÍLIA	1%
GRANDE LESTE	1%
CASA EMANUEL	1%
SSM - POSTO SUL	1%
MONGAGUÁ	1%
TAUBATÉ	1%
ACCEC - LITORAL	1%
CÁRITAS DIOSESANA	1%

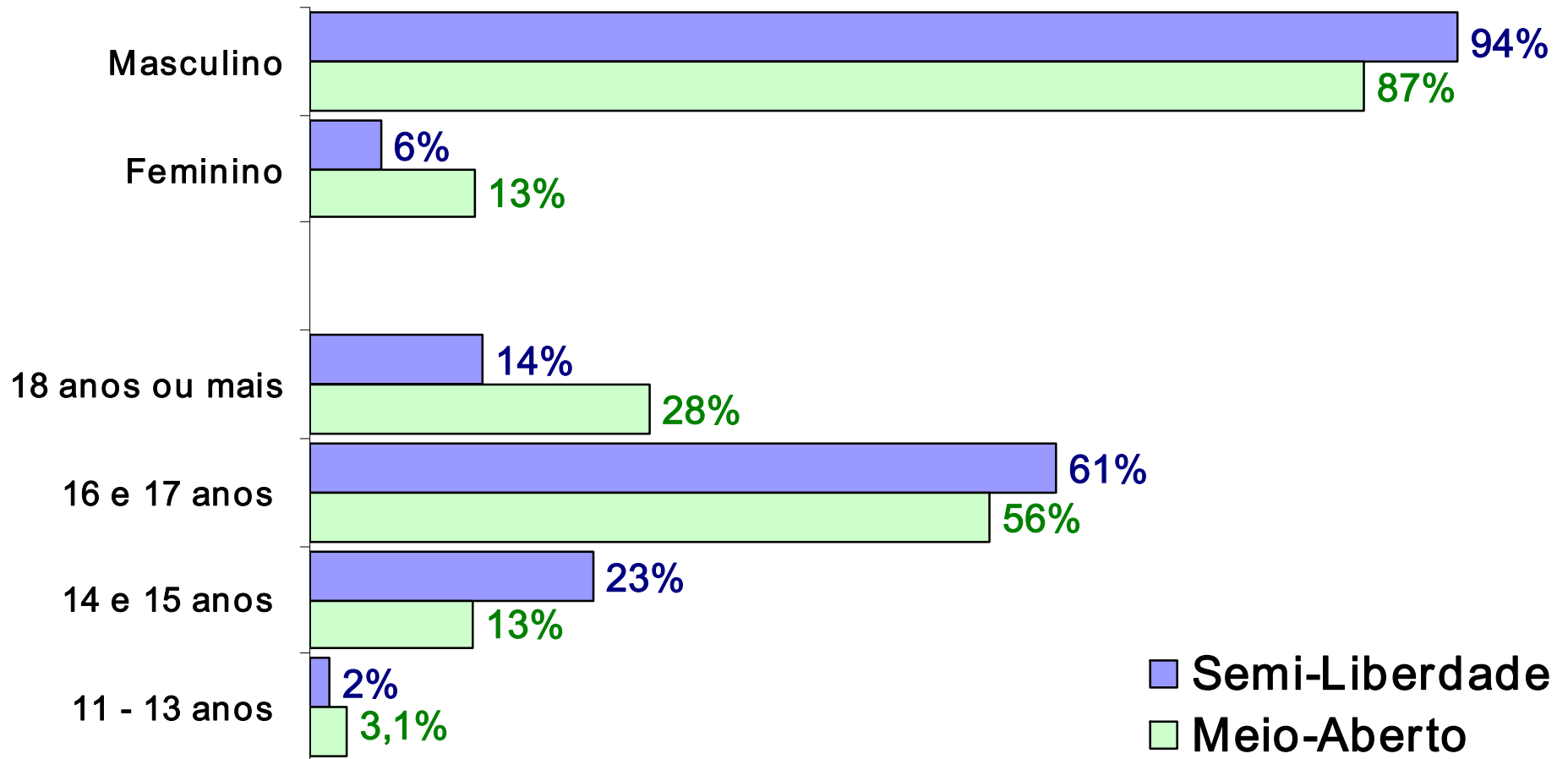
VOTUPORANGA	1%
HORTOLÂNDIA	1%
NOVO HORIZONTE	1%
POSTO LESTE	1%
NORTE DIRETO	1%
VALE DA BENÇÃO	1%
GUARULHOS - GAIA	1%
COM. KOLPING	1%
CRAVINHOS	1%
STO CRISTO	1%
SALESIANOS-ARARAQUARA	1%
SSBJ- POSTO SUL	1%
CROPH- OESTE	1%
CEDECA	1%
ENCOSTA NORTE	0,4%
TAIPAS	0,4%
POSTO SUL	0,2%
POSTO NORTE	0,2%
POSTO OESTE	0,2%
LESTE DIRETO	0,2%
BOM PASTOR	0,2%

# Sexo e idade



Média de idade (anos): Semi-Liberdade 16,3    Meio-Aberto 16,7

# Sexo e idade



Média de idade (anos): Semi-Liberdade 16,3    Meio-Aberto 16,7



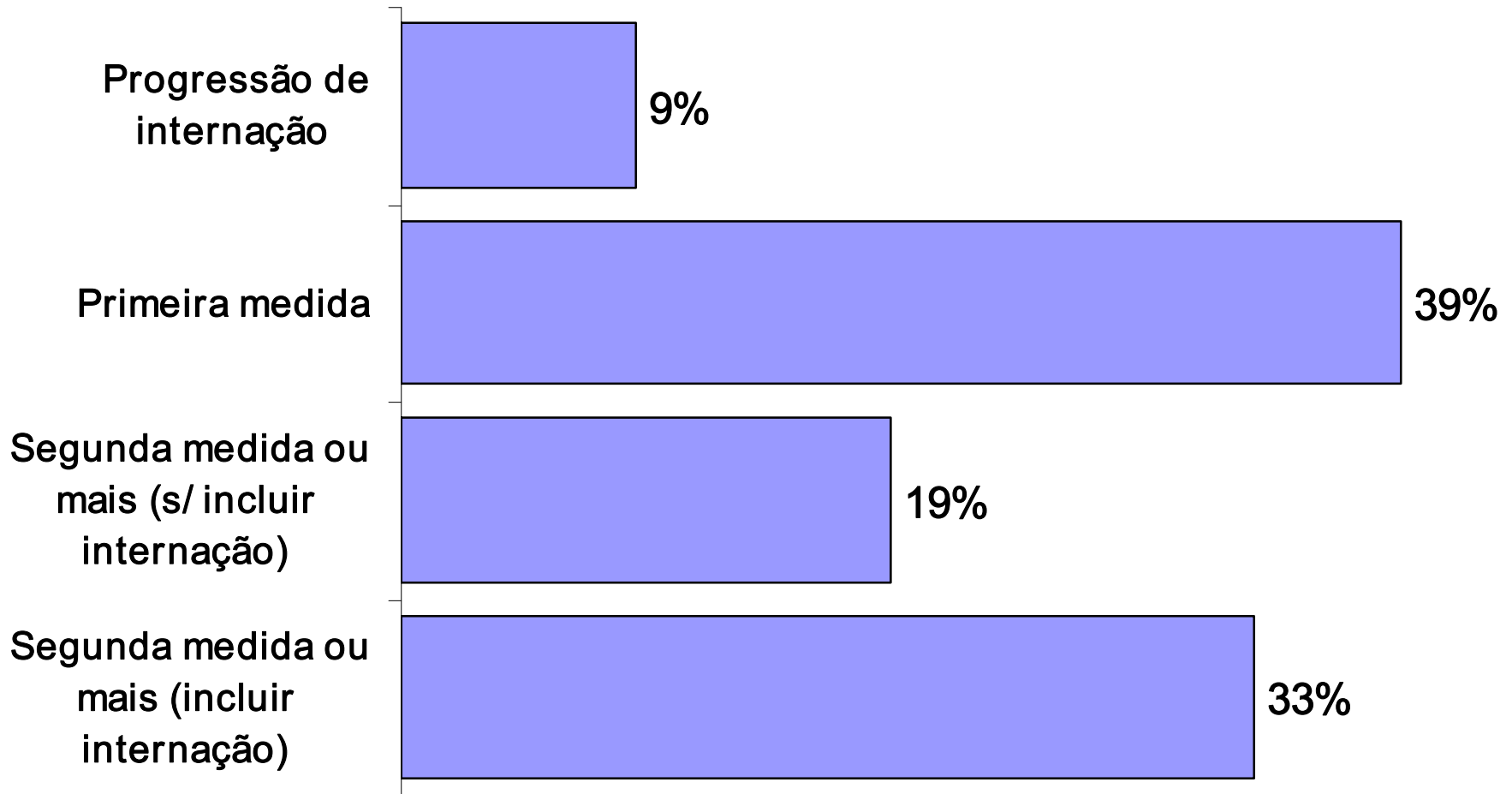
# Escolaridade

	Antes		Depois	
	Meio Aberto	Semi Liberdade	Meio Aberto	Semi Liberdade
Primeira série primária	1%	2%	0,2%	
Segunda série primária	1%	2%	0,4%	1%
Terceira série primária	1%	4%	0,2%	2%
Quarta série primária	5%	8%	2%	7%
Quinta série ginásial	13%	22%	7%	12%
Sexta série ginásial	19%	18%	13%	13%
Sétima série ginásial	14%	12%	11%	10%
Oitava série ginásial	23%	17%	21%	16%
Primeiro colegial	13%	12%	18%	15%
Segundo colegial	7%	3%	8%	4%
Terceiro colegial	3%		7%	1%
Não estudava /estuda	2%		10%	12%

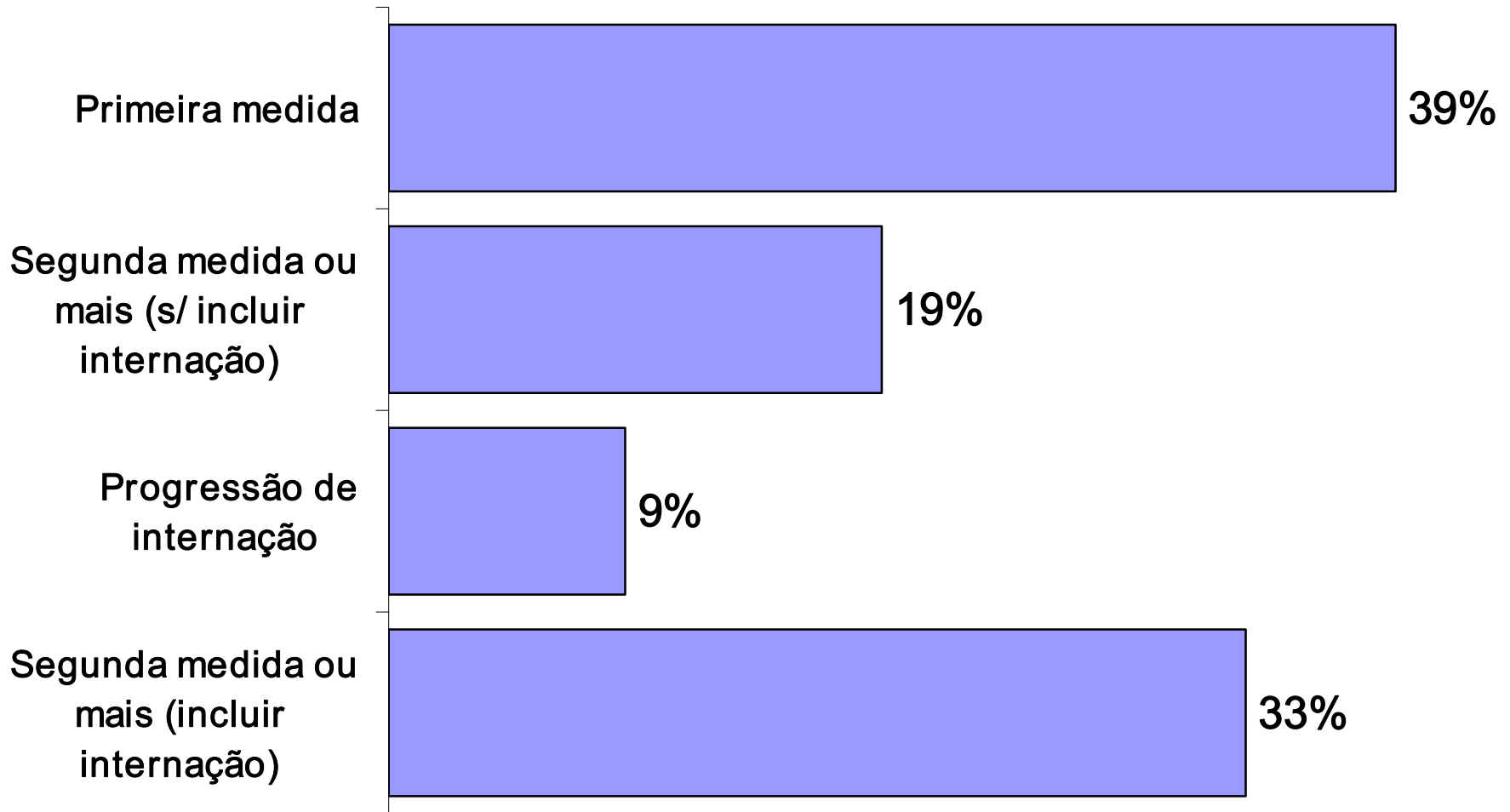
# Escolaridade

	Antes		Depois	
	Meio Aberto	Semi Liberdade	Meio Aberto	Semi Liberdade
Fundamental I	7%	16%	3%	10%
Fundamental II	68%	69%	52%	51%
Médio	22%	15%	33%	20%
Não estudava/ não estuda	2%		10%	12%

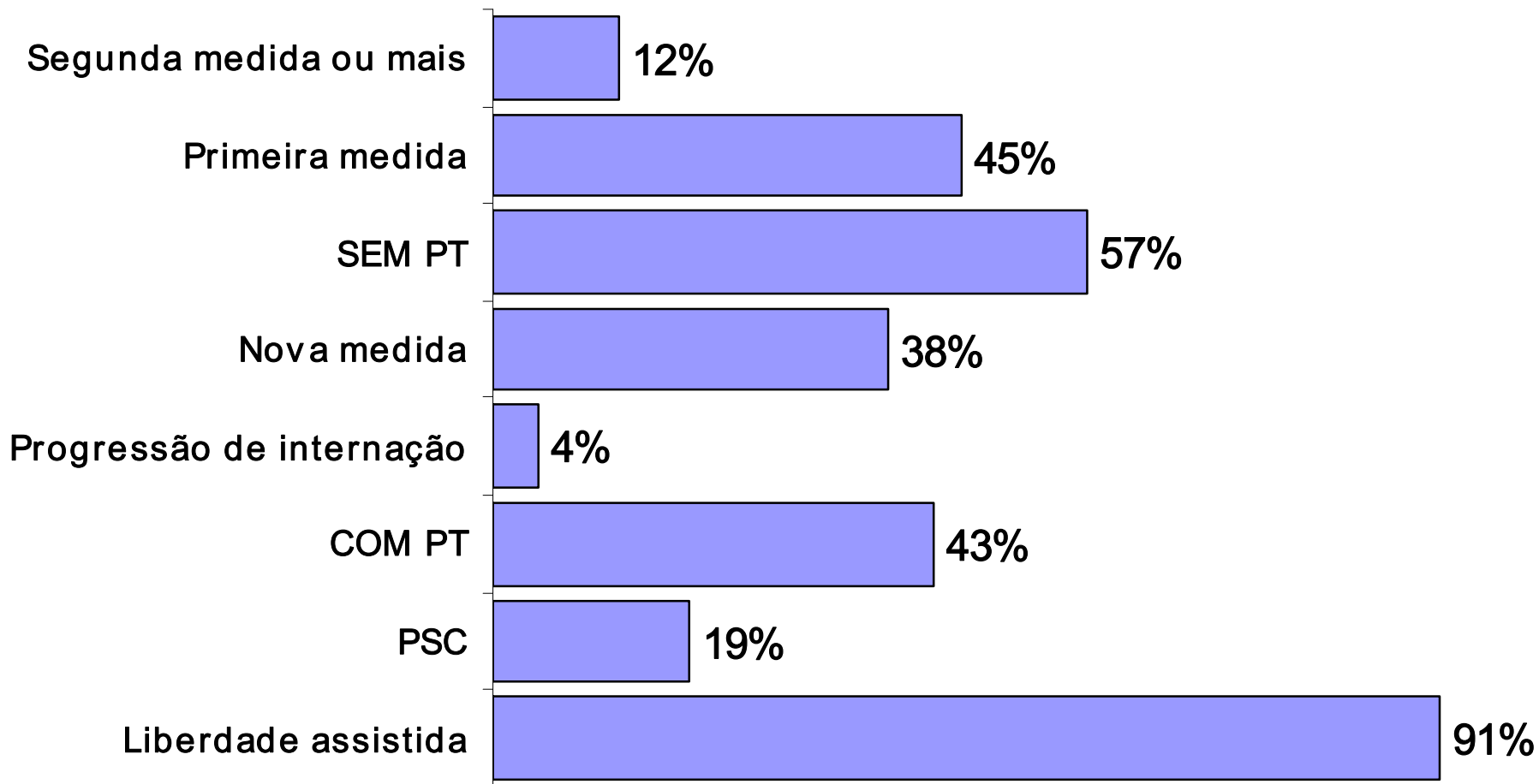
# Condição – Semi-Liberdade



# Condição – Semi-Liberdade



# Condição – Meio-Aberto



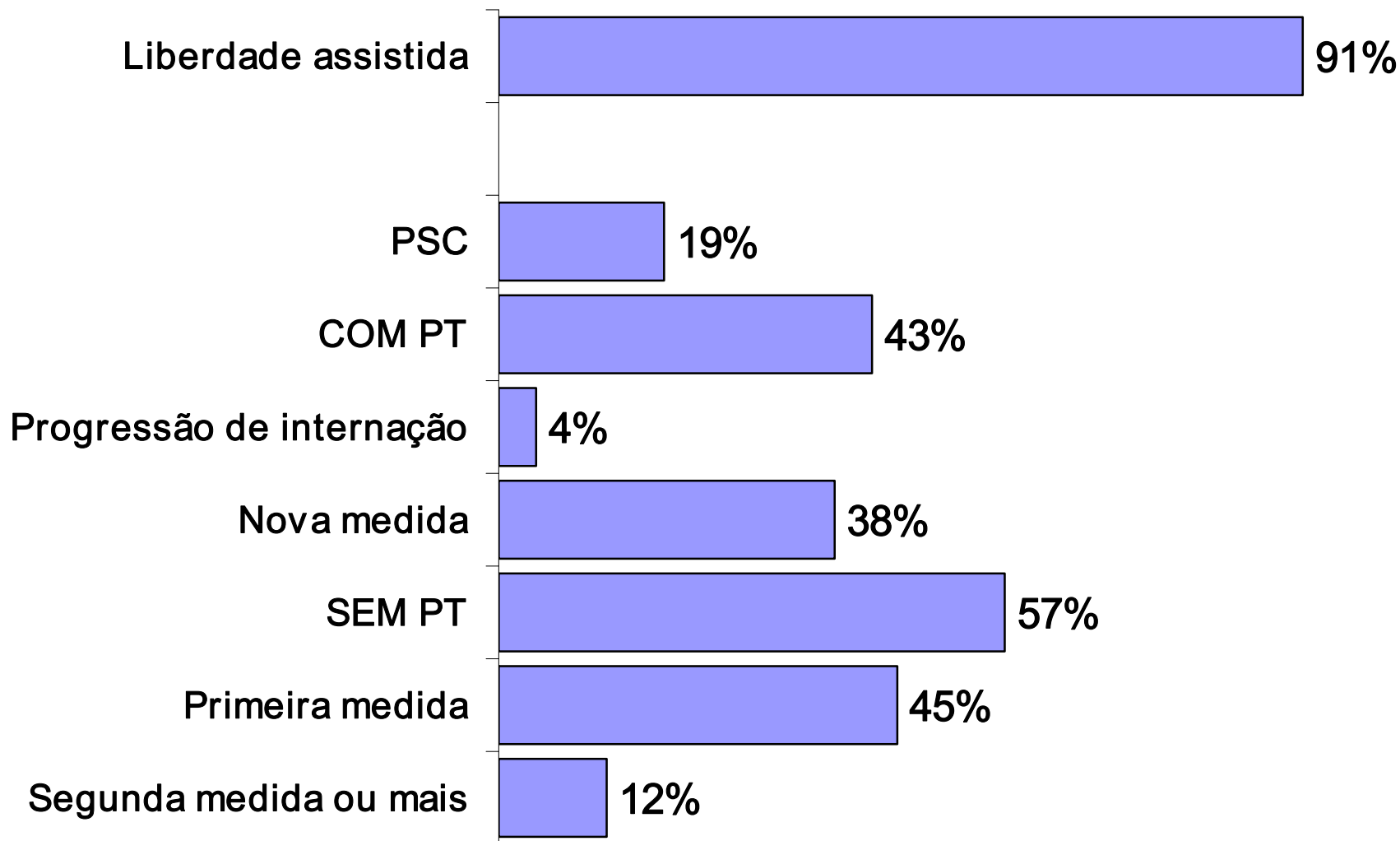
**Direto 71%**

**Assessoria 4%**

**Indireto 20%**

**Direto/ Assessoria 1%**

# Condição – Meio-Aberto



Direto 71%

Assessoria 4%

Indireto 20%

Direto/ Assessoria 1%

# Composição Familiar

# Composição familiar

MORAVA COM	Meio-Aberto	Semi-Liberdade
Só com Mãe	47%	46%
...Com padrasto (*)	14%	14%
Morando só com pai	5%	7%
Morando com pai e mãe	30%	31%
Morando sem pai e mãe	17%	16%

(\*) Base: total da amostra

Irmão	Meio-Aberto	Semi-Liberdade
Morando junto	78%	82%
...Média	2,4	2,8
Sem morar junto	51%	47%
...Média	2,3	3,8

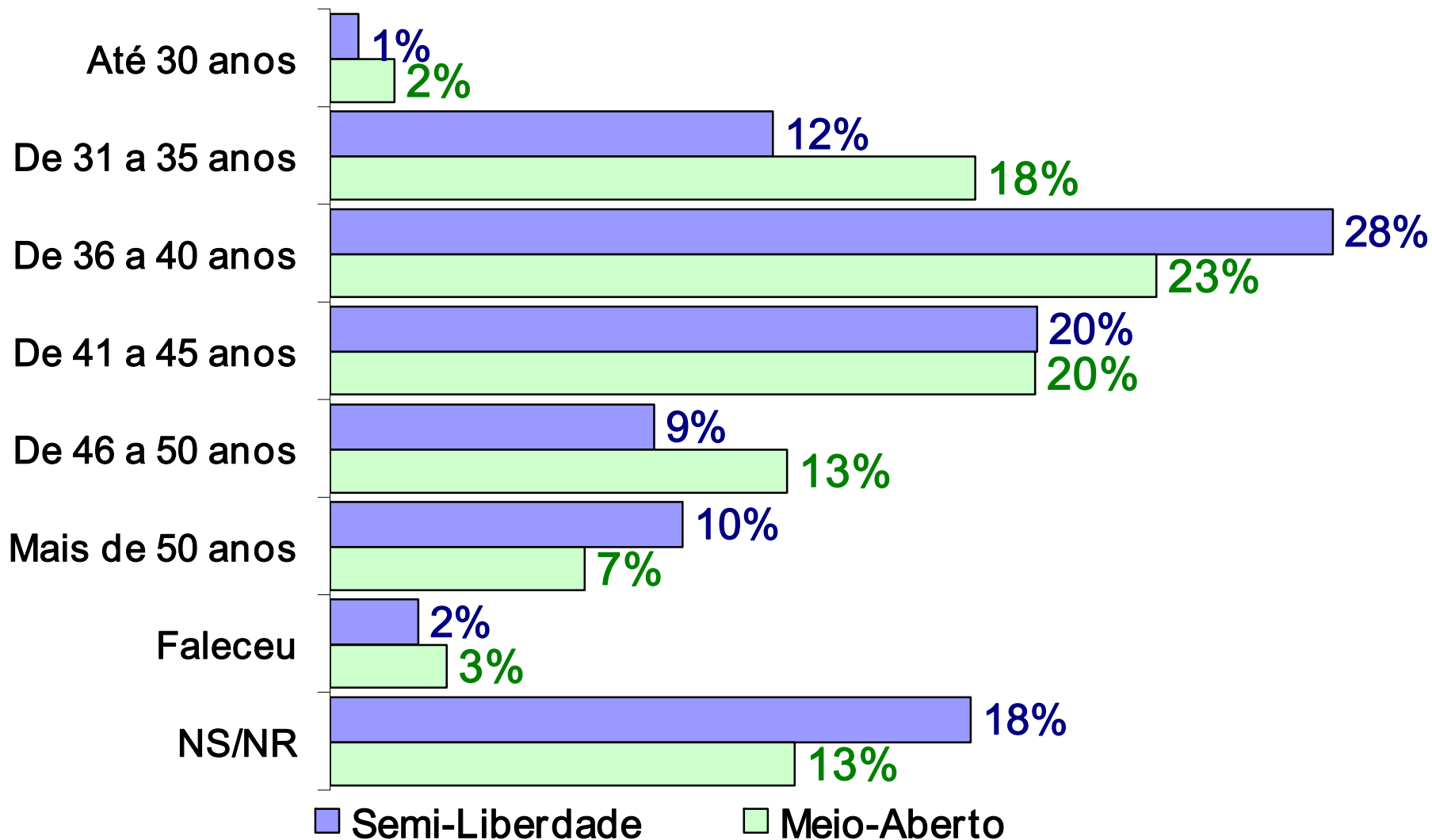


# Composição familiar

Filhos	Meio-Aberto	Semi-Liberdade
Feminino	3%	1%
...Média	1,3	1,0
Masculino	7%	10%
...Média	1,1	1,2

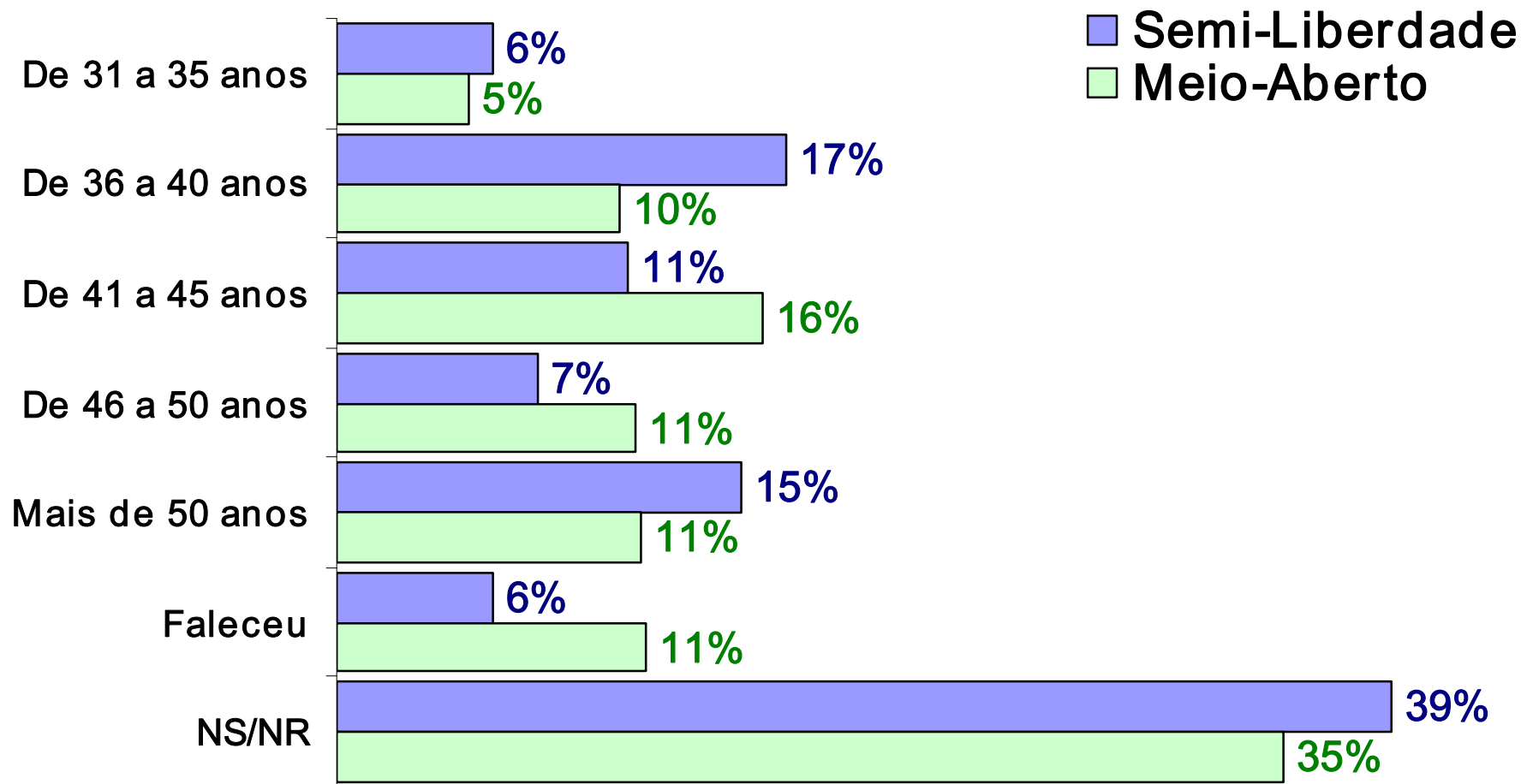
Número de moradores/ família	Meio-Aberto	Semi-Liberdade
	5,1	5,6

# Idade da mãe



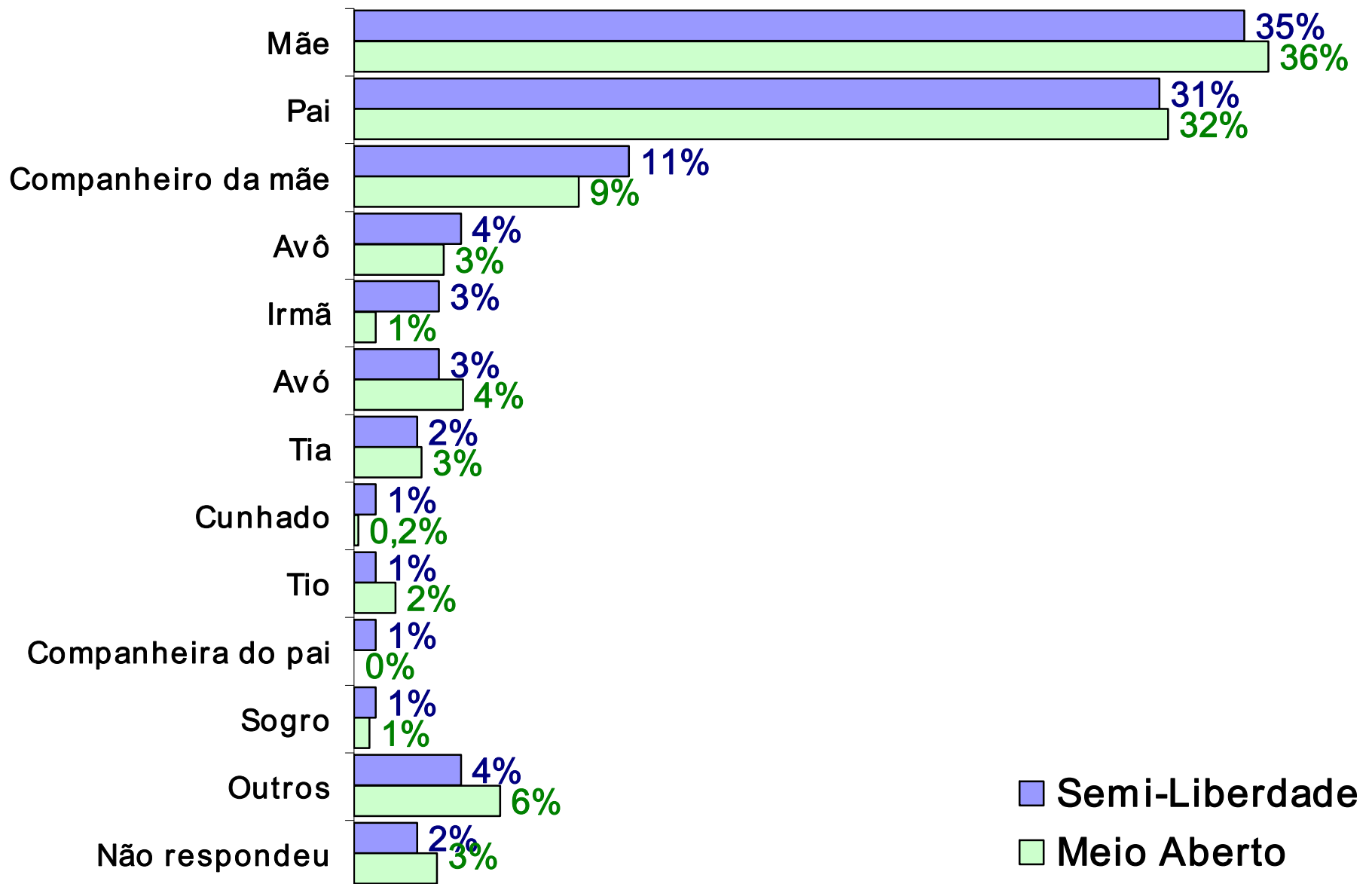
Média de idade (anos): Meio-Aberto 40,9 Semi-Liberdade 41,8

# Idade do pai



Média de idade (anos): Meio-Aberto 44,9    Semi-Liberdade 45,2

# Chefe da casa



# Principais razões porque não morava com a mãe

(Base: não morava com a mãe Meio-Aberto 23% Semi-Liberdade 23%)

	Meio Aberto	Semi Liberdade
Mãe falecida	27%	29%
Pais são separados / Divorciados	16%	14%
Foi criado pelos avós	12%	4%
Entrevistado estava casado / Amigado	11%	4%
Mãe casou-se de novo / Formaram outra família	6%	7%
Mãe mora em outro País / Estado / Cidade	5%	7%
Desentendimento com padrasto	4%	7%
Mãe abandonou a família	3%	11%
Não conheceu a mãe	2%	4%
Desapareceu / Não se tem notícias	1%	7%
Entrevistado mora com amigos / Primos / Irmãos	1%	7%
Entrevistado mora sozinho	1%	4%
Não respondeu	4%	4%

# Principais razões porque não morava com o pai

(Base: não morava com o pai Meio-Aberto 65% Semi-Liberdade 63%)

	Meio Aberto	Semi Liberdade
Pais são separados / Divorciados	36%	39%
Pai falecido	28%	24%
Não conheceu o pai	10%	4%
Pai abandonou a família	5%	12%
Entrevistado estava casado / Amigado	3%	3%
Pai está preso	3%	3%
Pai moram em outro País / Estado / Cidade	3%	3%
Pai casou-se de novo	2%	3%
Desapareceu / Não se tem notícias	2%	4%
Desentendimento com pai	1%	1%
Entrevistado mora com amigos / Primos / Irmãos	1%	3%
Não respondeu	6%	3%

# **Com quem morava antes de cumprir medida** **(Base: não morava com a família Meio-Aberto 9% Semi-Liberdade 13 %)**

	<b>Meio Aberto</b>	<b>Semi Liberdade</b>
<b>Tio / Tia</b>	<b>21%</b>	<b>19%</b>
<b>Avô / Avó</b>	<b>14%</b>	<b>6%</b>
<b>Irmão / Irmã</b>	<b>14%</b>	<b>13%</b>
<b>Sozinha</b>	<b>14%</b>	<b>13%</b>
<b>Amigo</b>	<b>9%</b>	<b>19%</b>
<b>Namorado</b>	<b>7%</b>	<b>13%</b>
<b>Sobrinho</b>	<b>5%</b>	<b>6%</b>

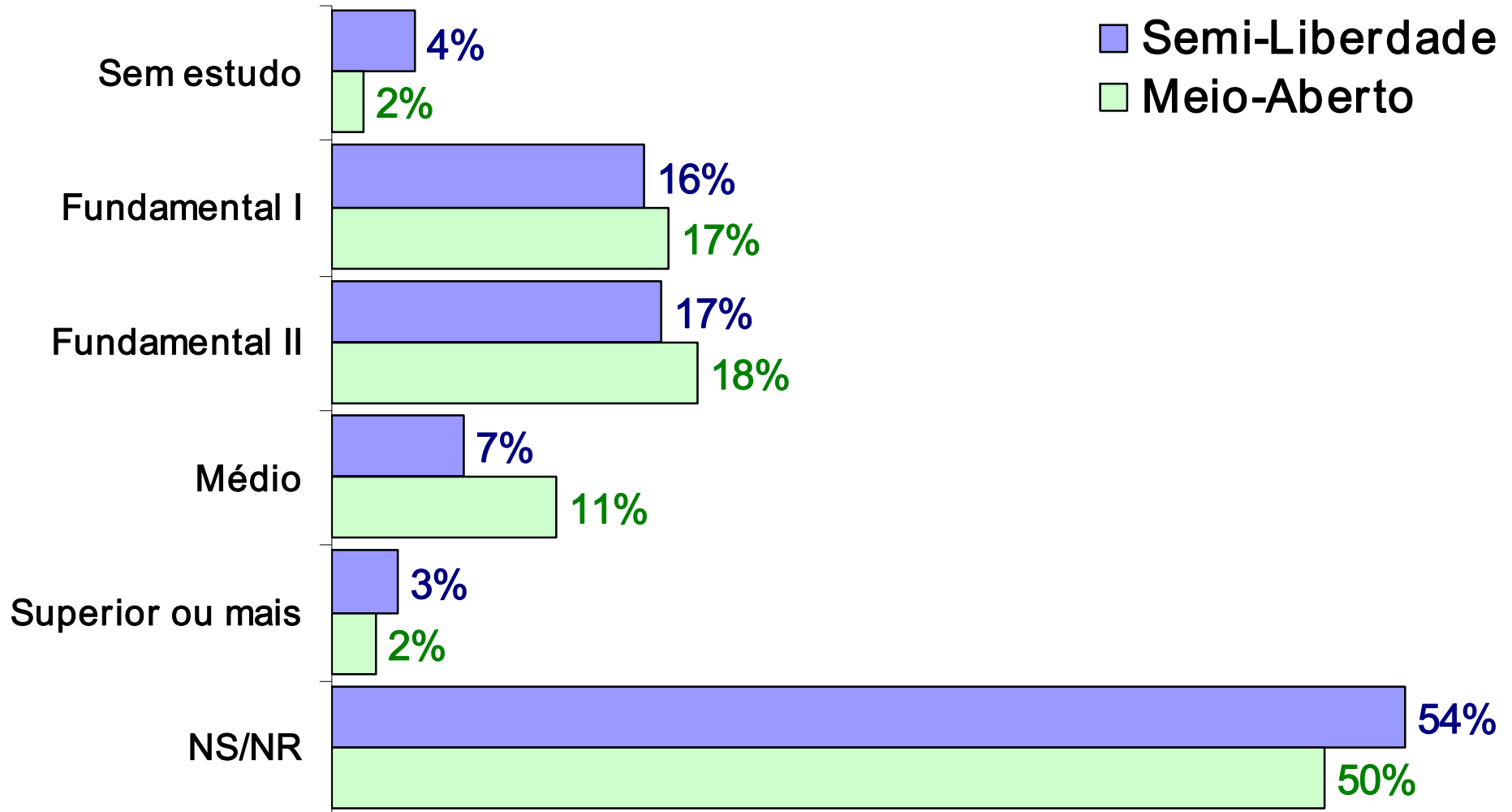
# Profissão do pai

	Meio Aberto	Semi Liberdade
<b>PEDREIRO / ÁREA DE CONSTRUÇÃO CIVIL</b>	<b>11%</b>	<b>16%</b>
Pedreiro	8%	12%
<b>MOTORISTA / CAMINHONEIRO / TAXISTA</b>	<b>6%</b>	<b>7%</b>
Caminhoneiro	2%	1%
Motorista s/e	1%	1%
Taxista	0,2%	2%
<b>VENDEDOR / REPRESENTANTE COMERCIAL</b>	<b>5%</b>	<b>4%</b>
Comerciante	2%	2%
Camelô / Vendedor ambulante	1%	1%
Vendedor	1%	1%
<b>CASEIRO / PORTEIRO / SEGURANÇA</b>	<b>5%</b>	<b>3%</b>
Segurança de loja / particular	3%	2%
Porteiro	0,2%	2%
<b>TRABALHOS MANUAIS NÃO ESPECIALIZADOS</b>	<b>4%</b>	<b>3%</b>
Reciclagem de lixo	1%	2%
<b>AJUDANTE</b>	<b>3%</b>	<b>2%</b>
Ajudante de pedreiro / Servente de pedreiro	1%	1%
Ajudante geral / Serviços gerais	1%	1%

	Meio Aberto	Semi Liberdade
<b>TRABALHADOR RURAL</b>	<b>2%</b>	<b>3%</b>
Trabalhador rural	2%	1%
Agricultor	0,4%	2%
<b>SOLDADOR / SERRALHEIRO / MARCENEIRO</b>	<b>1%</b>	<b>5%</b>
Serralheiro	0,2%	2%
Marceneiro	0,2%	2%
<b>MÉDICO / ENFERMEIRO</b>	<b>1%</b>	<b>2%</b>
Enfermeiro	0,4%	1%
Médico	0,2%	1%
<b>OUTROS</b>	<b>8%</b>	<b>3%</b>
Aposentado / Pensionista	2%	2%
Funcionário público	1%	1%
Manutenção s/e	0,4%	1%
Não tem ocupação	1%	1%
Falecido	11%	3%
Não sabe	21%	30%
Não respondeu	7%	2%



# Escolaridade do pai



# Condição de ocupação do pai

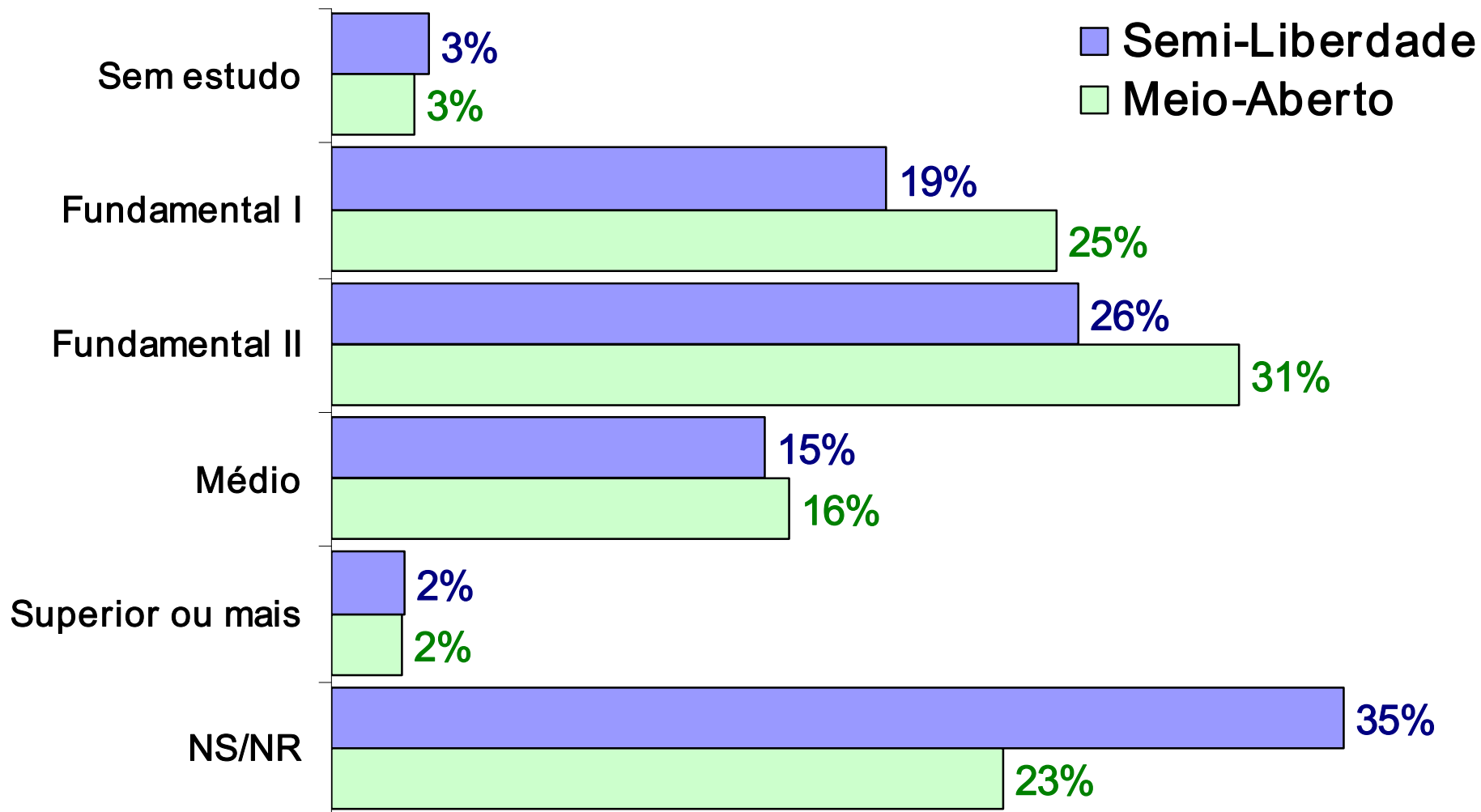
	Meio Aberto	Semi Liberdade
Empregado com carteira assinada	24%	21%
Outras situações	17%	23%
Empregado sem carteira assinada	10%	6%
Trabalha por conta própria com trabalho regular	10%	9%
Trabalha por conta própria com trabalho irregular ou fazendo bicos	8%	13%
Está desempregado, procurando trabalho	2%	2%
Está aposentado, vive de aposentadoria, de renda ou de aluguel	2%	2%
Funcionário público	2%	2%
Empregado. Não sei se tem carteira assinada	2%	3%
Empregador	1%	2%
Não trabalha. Aposentado por invalidez	1%	1%
Militar	0%	1%
NS/NR	22%	14%

# Profissão da mãe

	Meio Aberto	Semi Liberdade
<b>DOMÉSTICA / COPEIRA / FAXINA</b>	<b>34%</b>	<b>38%</b>
Empregada doméstica / Diarista	25%	31%
Faxineira	7%	5%
Babá	1%	
<b>TRABALHOS MANUAIS ESPECIALIZADOS</b>	<b>29%</b>	<b>23%</b>
Dona de casa / Do lar	22%	17%
Costureira	3%	3%
Cozinheira	2%	1%
Cabeleireira	1%	
<b>AUXILIAR</b>	<b>4%</b>	<b>3%</b>
Auxiliar de limpeza	2%	2%
Auxiliar de enfermagem	1%	1%
<b>VENDEDORA / REPRESENTANTE COMERCIAL</b>	<b>3%</b>	<b>9%</b>
Vendedora	1%	3%
Camelô	1%	4%
Comerciante	0,4%	1%
<b>AJUDANTE</b>	<b>2%</b>	
Ajudante geral / Serviços gerais	2%	

	Meio Aberto	Semi Liberdade
<b>TRABALHOS MANUAIS NÃO ESPECIALIZADOS</b>	<b>2%</b>	<b>1%</b>
Reciclagem de lixo	1%	1%
Manicure	1%	
<b>MÉDICA / ENFERMEIRA</b>	<b>2%</b>	
Enfermeira	1%	
<b>PROFESSORA / ÁREA DA EDUCAÇÃO</b>	<b>1%</b>	<b>4%</b>
Professora s/e	1%	3%
<b>TRABALHADORA RURAL</b>	<b>1%</b>	<b>1%</b>
Trabalhadora rural	1%	1%
<b>ATENDIMENTO AO PÚBLICO / BALCONISTA</b>	<b>1%</b>	<b>2%</b>
Recepcionista	1%	2%
<b>TÉCNICA / INSTALADORA</b>	<b>1%</b>	
<b>ADMINISTRAÇÃO / EMPRESÁRIA / CONTADORA</b>	<b>1%</b>	
<b>OUTROS</b>	<b>4%</b>	<b>2%</b>
Aposentada / Pensionista	2%	2%
Funcionária pública	1%	1%
Não tem ocupação	1%	1%
Falecida	3%	6%
Não sabe	5%	8%
Não respondeu	5%	1%

# Escolaridade da mãe



# Condição de ocupação da mãe

	Meio Aberto	Semi Liberdade
Dona-de-casa	24%	19%
Empregada com carteira assinada	20%	23%
Empregada sem carteira assinada	16%	12%
Trabalha por conta própria com trabalho irregular ou fazendo bicos	14%	19%
Trabalha por conta própria com trabalho regular	4%	4%
Outras situações	4%	7%
Está desempregada, procurando trabalho	3%	3%
Está aposentada, vive de aposentadoria, de renda ou de aluguéis	2%	2%
Não trabalha. Aposentada por invalidez	1%	2%
Funcionária pública	1%	1%
Empregada. Não sei se tem carteira assinada	1%	2%
NS/NR	8%	7%

# Profissão do chefe de família

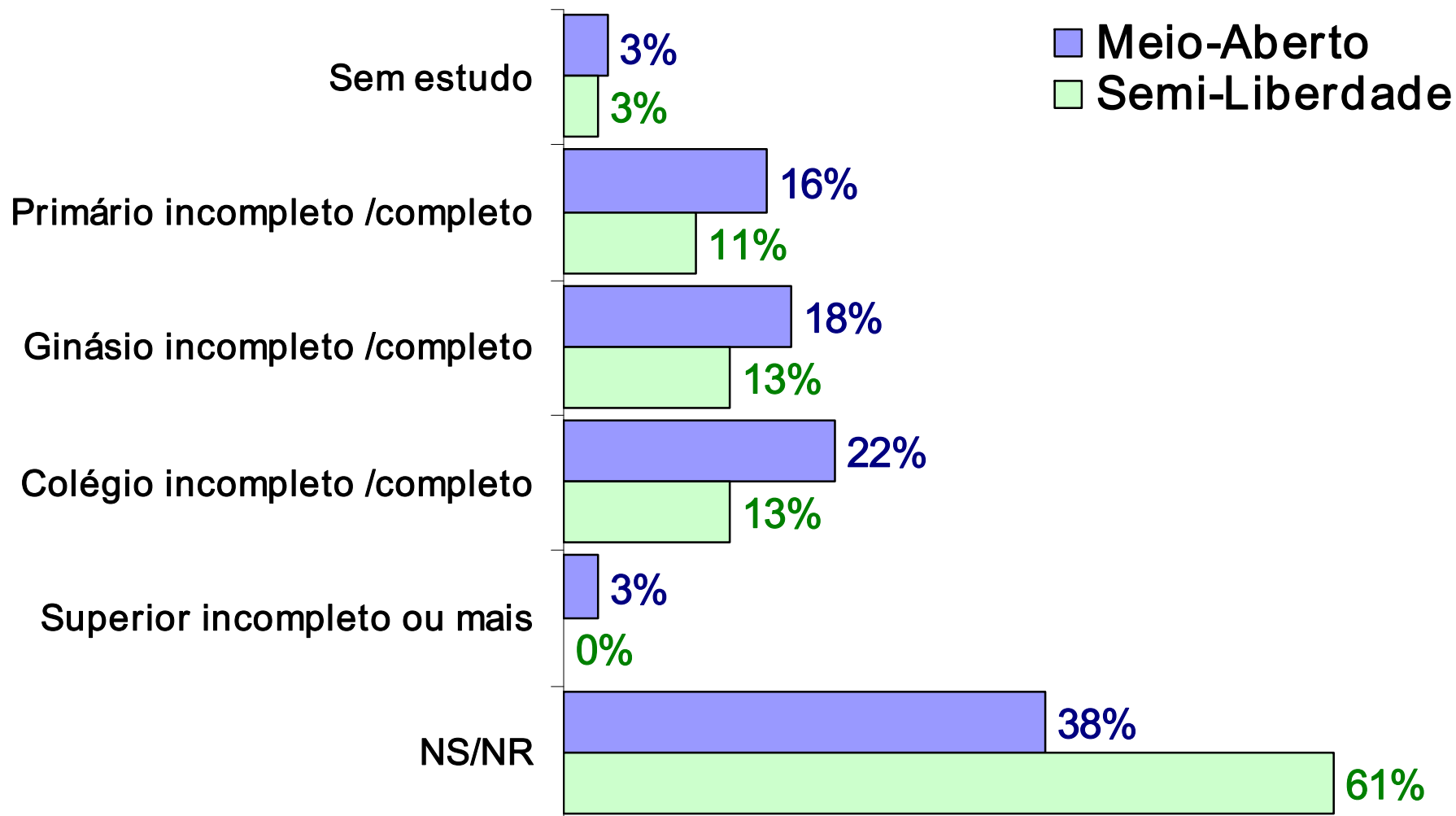
(Base: pai ou mãe não são chefes da casa Meio-Aberto 29% Semi-Liberdade 32%)

	Meio Aberto	Semi Liberdade
<b>PEDREIRO / ÁREA DE CONSTRUÇÃO CIVIL</b>	<b>8%</b>	<b>13%</b>
Pedreiro	6%	11%
<b>AJUDANTE</b>	<b>6%</b>	<b>3%</b>
<b>TRABALHOS MANUAIS ESPECIALIZADOS</b>	<b>6%</b>	<b>8%</b>
Costureira	1%	3%
<b>DOMÉSTICA / COPEIRA / FAXINA</b>	<b>5%</b>	<b>8%</b>
Empregada doméstica / Diarista	3%	3%
Faxineiro	1%	5%
<b>VENDEDOR / REPRESENTANTE COMERCIAL</b>	<b>4%</b>	<b>5%</b>
Camelô / Vendedor ambulante	1%	5%
<b>METALÚRGICO</b>	<b>3%</b>	<b>3%</b>
Metalúrgico	1%	3%
<b>AUXILIAR</b>	<b>3%</b>	<b>3%</b>

	Meio Aberto	Semi Liberdade
<b>MOTORISTA / CAMINHONEIRO / TAXISTA</b>	<b>3%</b>	<b>5%</b>
Motorista s/e	1%	3%
Caminhoneiro	1%	3%
<b>TRABALHADOR RURAL</b>	<b>3%</b>	<b>3%</b>
Trabalhador rural	3%	3%
<b>PINTOR / ELETRICISTA</b>	<b>2%</b>	<b>3%</b>
Eletricista s/e	2%	3%
<b>SOLDADOR / SERRALHEIRO / MARCENEIRO</b>	<b>2%</b>	<b>3%</b>
<b>ATENDIMENTO AO PÚBLICO</b>	<b>1%</b>	<b>3%</b>
Balconista	1%	3%
<b>OUTROS</b>	<b>28%</b>	<b>16%</b>
Aposentado / Pensionista	19%	13%
Não tem ocupação	1%	3%
NS/NR	24%	13%

# Escolaridade do chefe de família

(Base: pai ou mãe não são chefes da casa Meio-Aberto 29% Semi-Liberdade 32%)



# Condição de ocupação do chefe de família

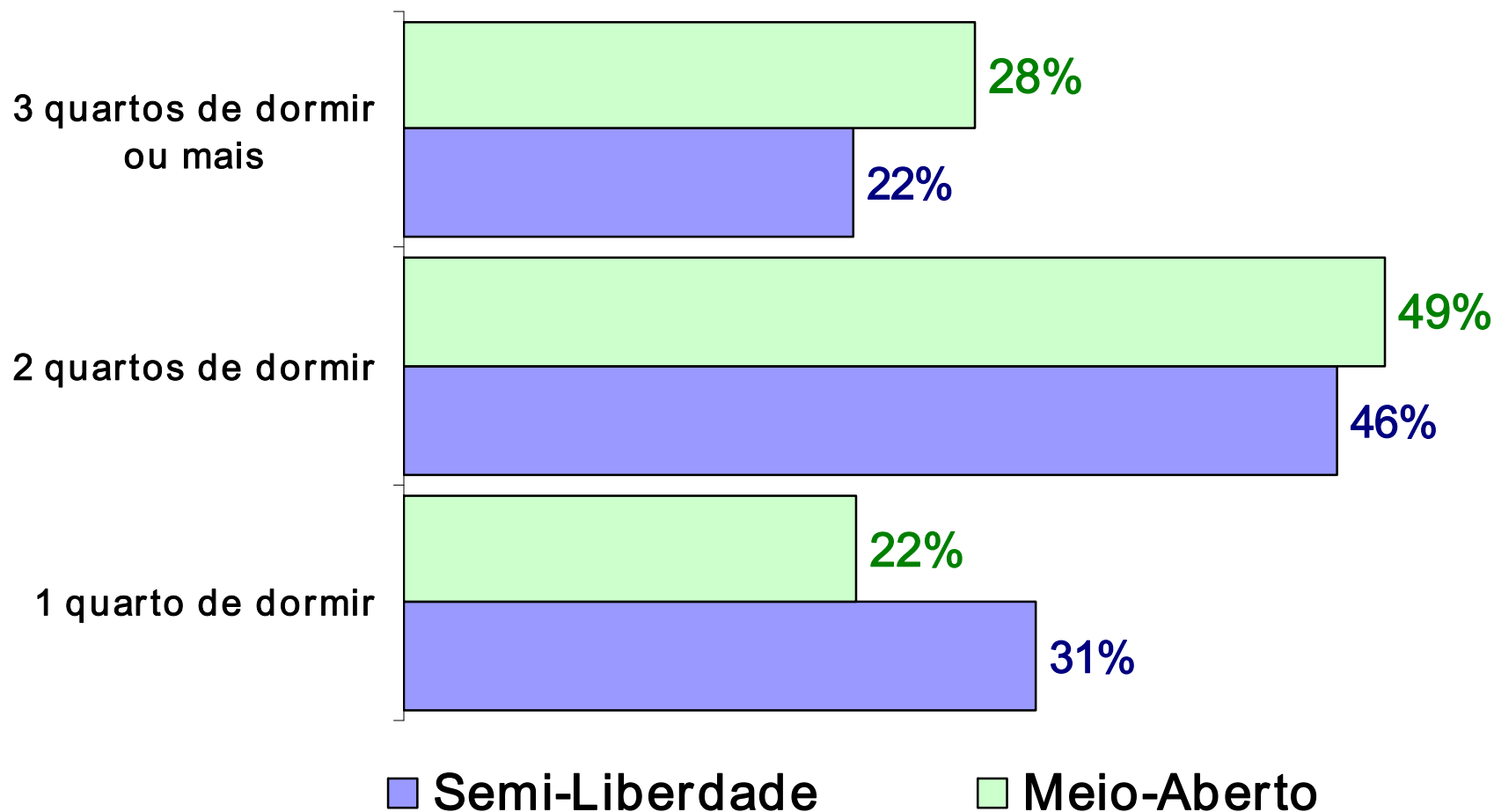
(Base: pai ou mãe não são chefes da casa Meio-Aberto 29% Semi-Liberdade 32%)

	Meio Aberto	Semi Liberdade
Empregado(a) com carteira assinada	24%	13%
Está aposentado(a), vive de aposentadoria, de renda ou de aluguéis	15%	13%
Empregado(a) sem carteira assinada	14%	11%
Trabalha por conta própria com trabalho regular	13%	11%
Não trabalha. Aposentado(a) por invalidez	9%	5%
Trabalha por conta própria com trabalho irregular ou fazendo bicos	8%	16%
Outras situações	5%	5%
Funcionário(a) público(a)	2%	3%
Empregado(a). Não sei se tem carteira assinada	1%	3%
Está desempregado(a), procurando trabalho	1%	8%
NS/NR	6%	13%



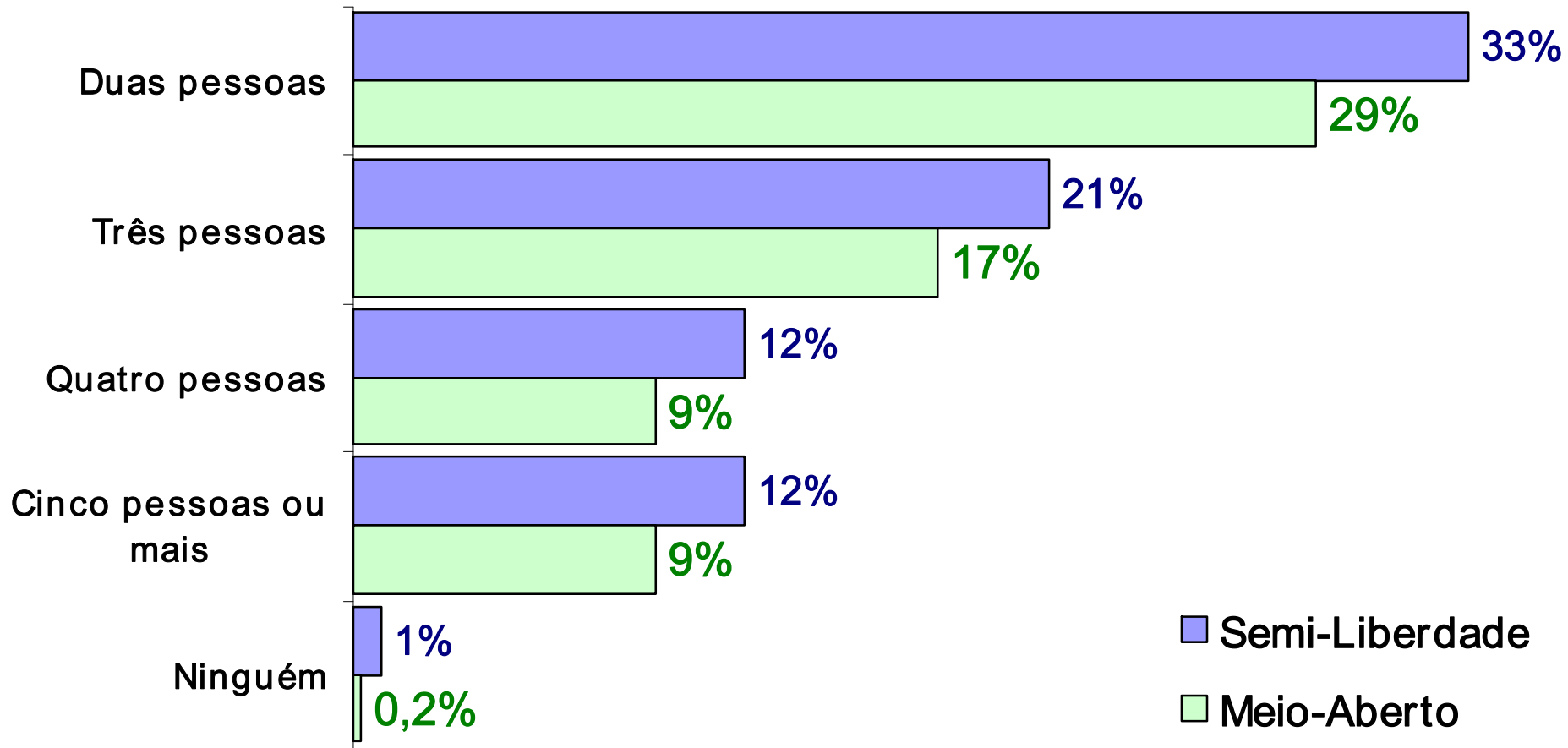
# Condições Socioeconômicas

# Cômodos usados só como quarto de dormir



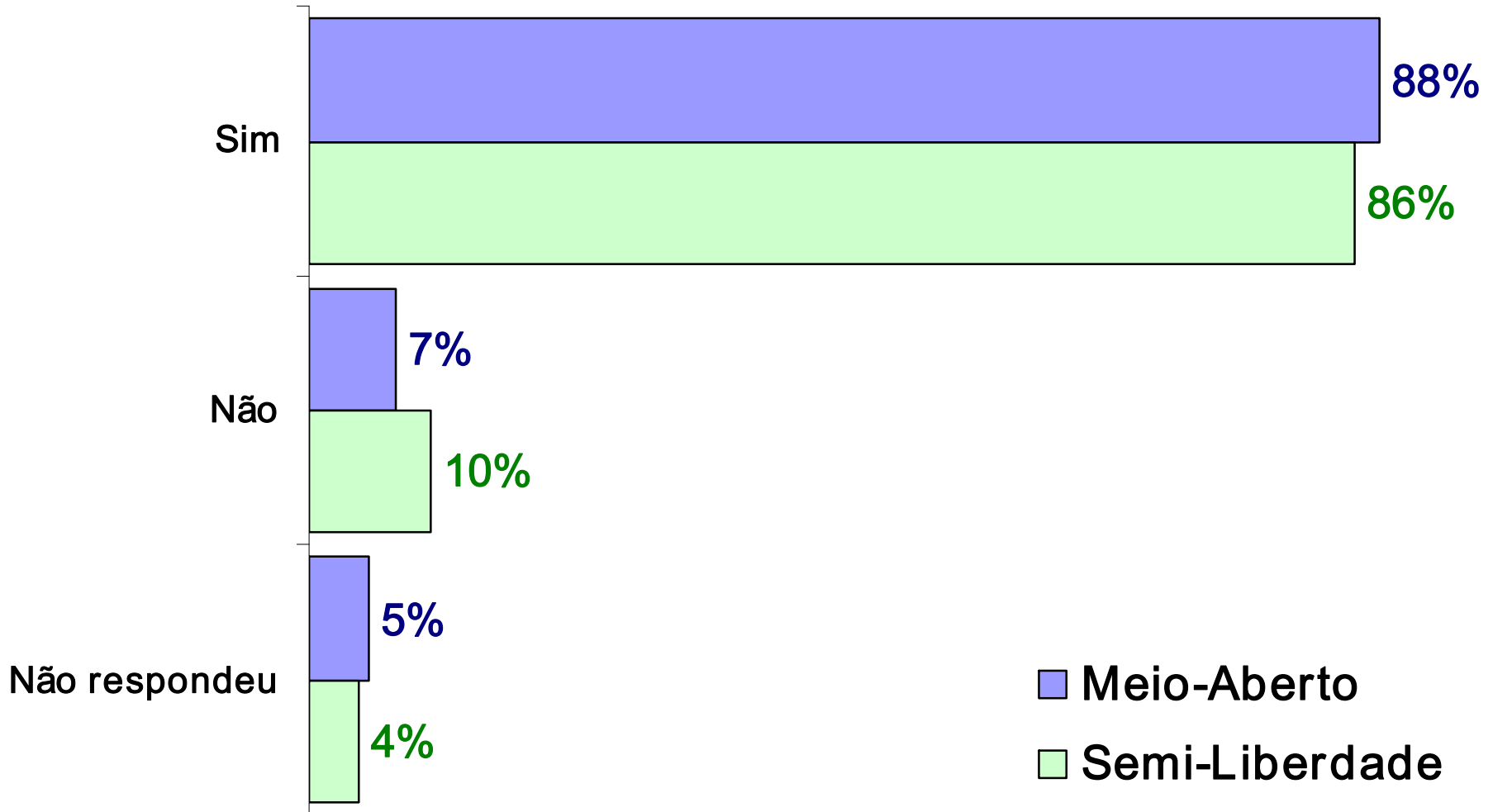
Média (em nº de quartos): Meio-Aberto 2,0    Semi-Liberdade 2,1

# Quantidade de pessoas que dormem no mesmo quarto incluindo você

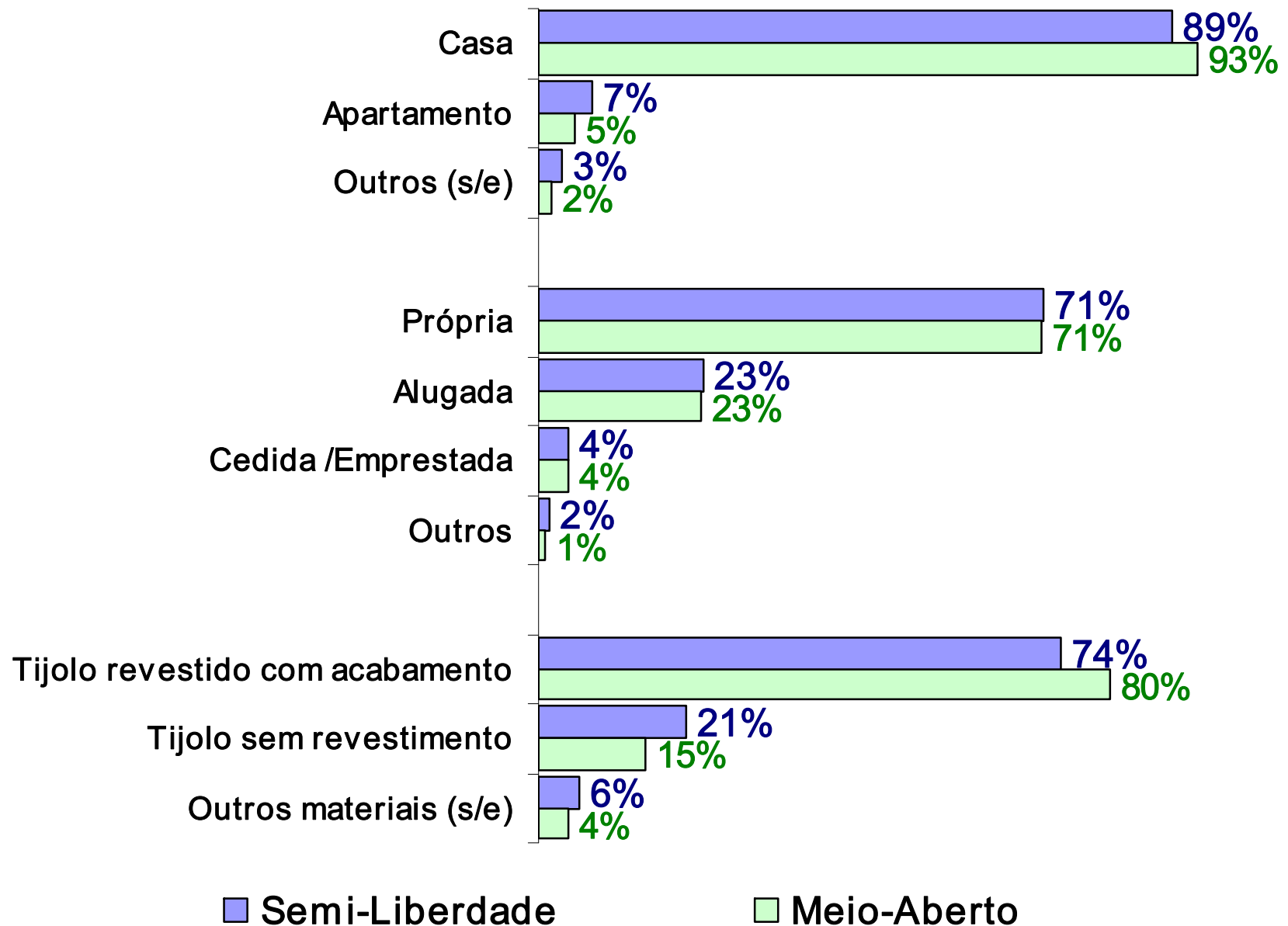


Média (em nº de pessoas): Meio-Aberto 2,3 Semi-Liberdade 2,7

# Janela para exterior no quarto onde dormia/ dorme



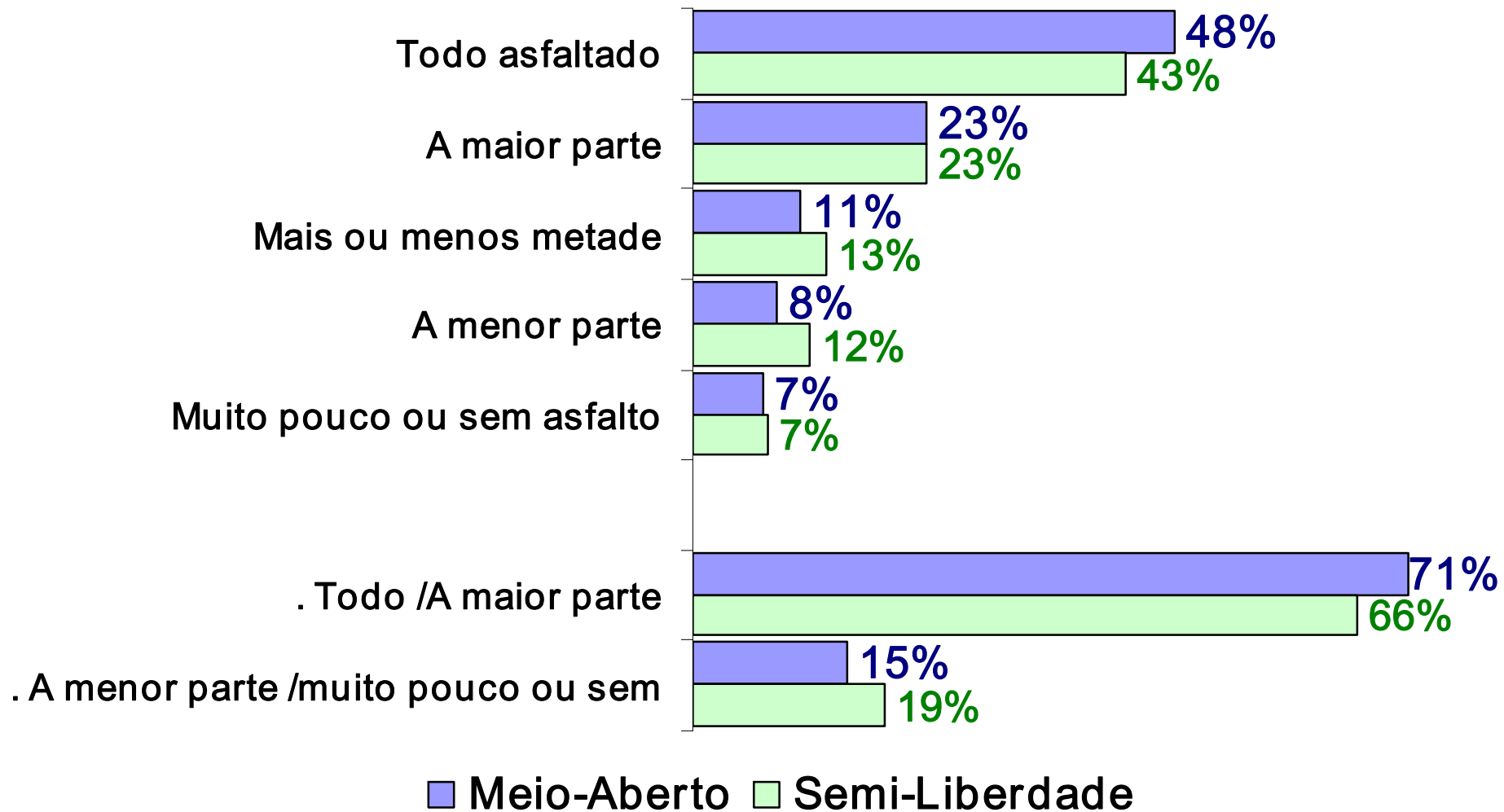
# Local onde morava



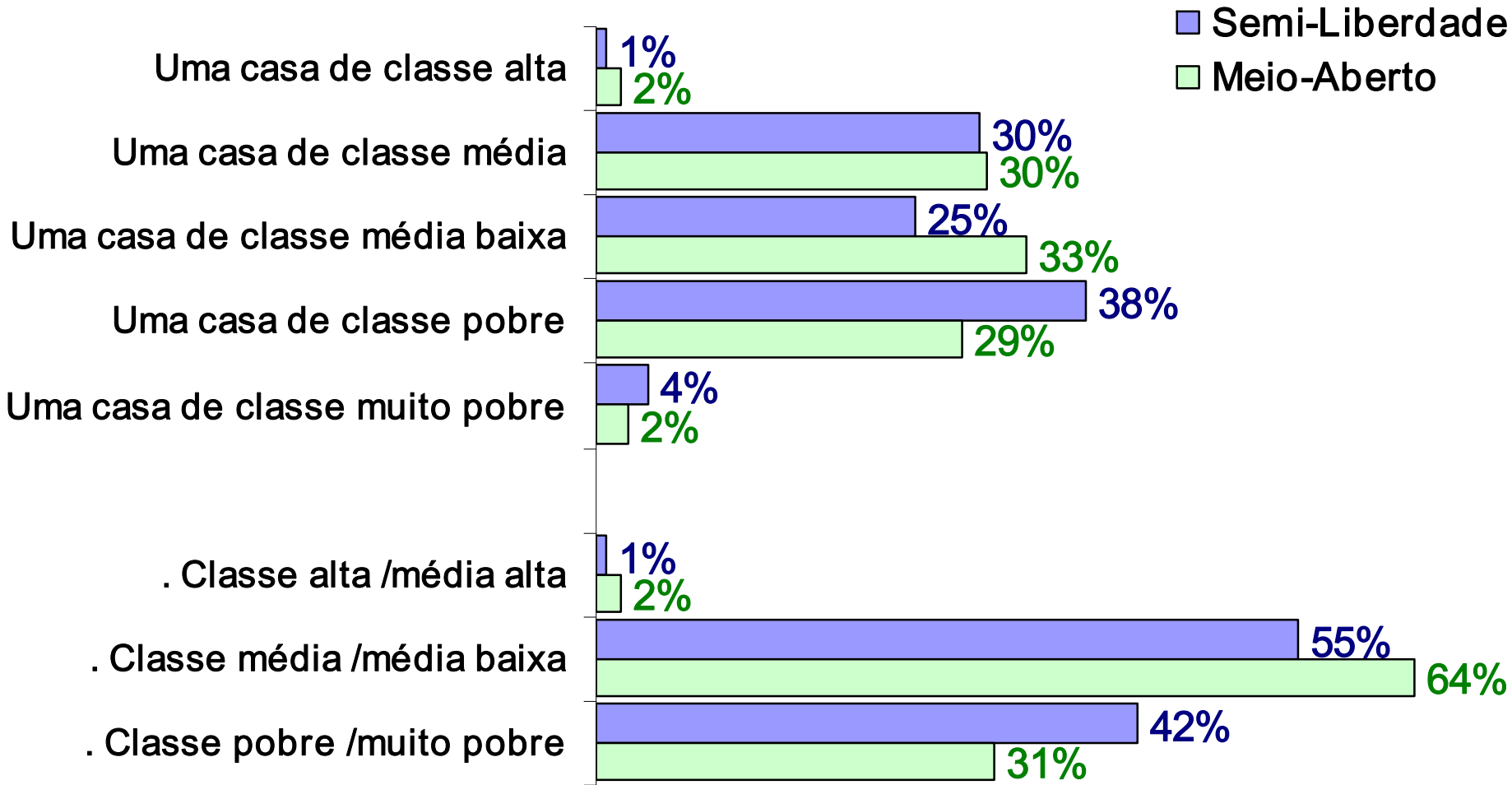
# Bairro

	Meio Aberto	Semi Liberdade
Tem água encanada	97%	95%
Tem coleta de lixo	97%	94%
Tem linha de ônibus ou transporte coletivo próximo	93%	95%
Perto de escola	83%	93%
Rua asfaltada	79%	77%
Tem calçada para pedestre	77%	81%
Tem quadra esportiva ou equipamento de lazer	77%	86%
Perto de hospital	42%	49%
Perto de posto de saúde	83%	86%

# Bairro



# Autoclassificação socioeconômicas





# Bens

	Meio Aberto	Semi Liberdade
Fogão de 4 ou 6 bcas	98%	99%
Televisão em cores	95%	93%
Geladeira simples ou duplex com freezer	95%	91%
Máquina de lavar roupa ou tanquinho	84%	79%
Aparelho de som	80%	80%
Aparelho de vídeo ou DVD	54%	57%
Telefone fixo	43%	43%
Automóvel de passeio	25%	21%
Computador	12%	10%
Caminhão, Kombi, caminhonete para transporte	3%	3%

# Meio Aberto – Moradia atual

(Base: Não mora com família 10%)

## Com quem mora

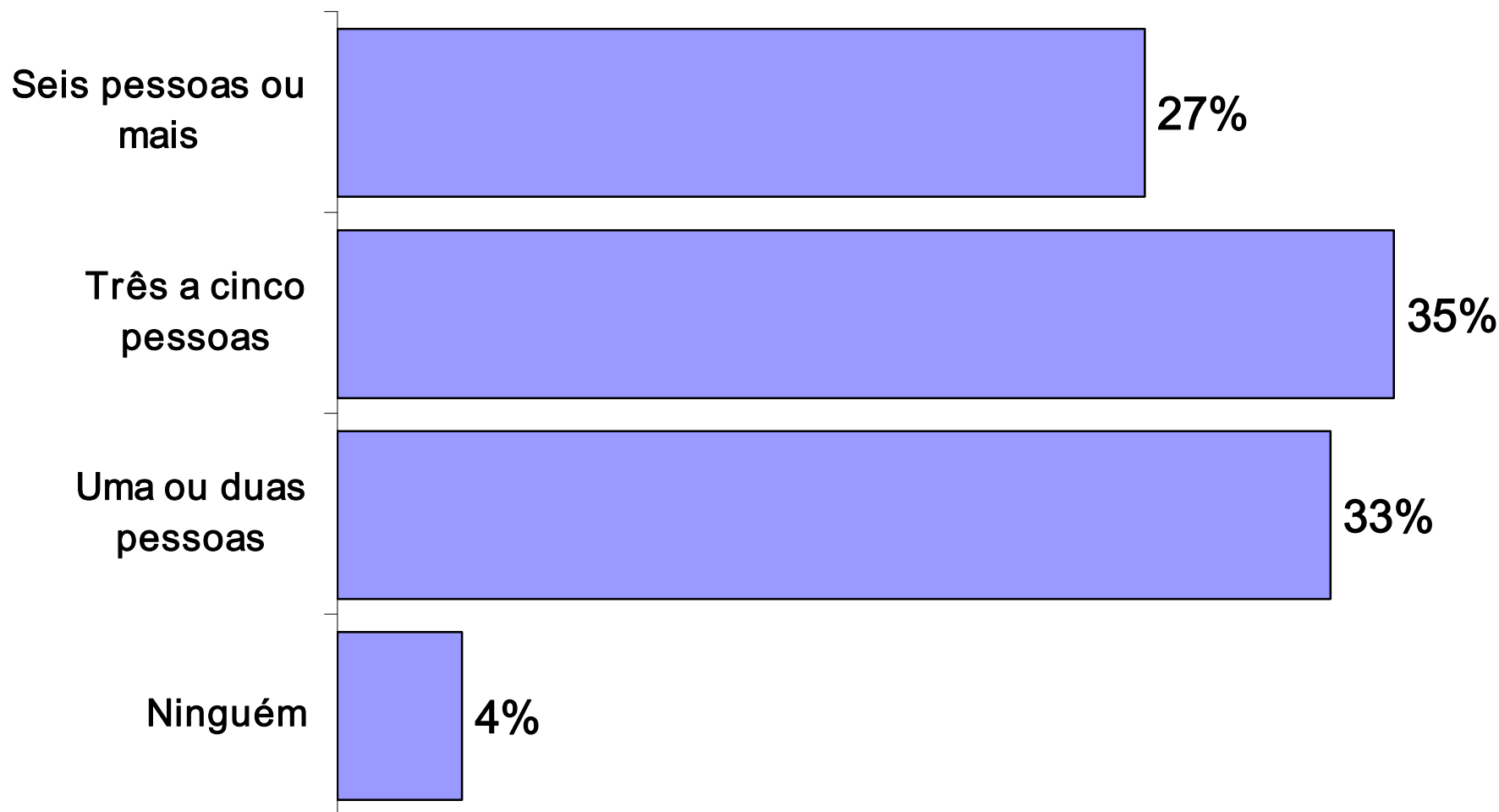
. Esposa / Companheiro / Marido	27%
. Tia / Tio	20%
. Avós / Bisavós	18%
. Sozinho (a)	16%
. Irmã / Irmão	14%
. Filha / Filho	12%
. Amigos	8%
. Sogra / Sogro	8%
. Primos	6%
. Cunhado	6%
. Sobrinhos	4%
. Mãe	4%
. Família adotiva	2%
. Pai adotivo	2%
. Madrinha	2%
. Enteados	2%

## Tipo de lugar

Casa s/e	55%
Quintal com várias casas	10%
Bairro Urbanizado	8%
Alugado / Divide o aluguel	8%
Bairro normal	6%
Lar para menores / Orfanato	4%
Apartamento	4%
Vila s/e	2%
Casa com dois cômodos	2%
Casa com um cômodo	2%
Lugar ruim para morar	2%
Barraco de madeira	2%
Favela	2%
Afastado do bairro	2%
Lugar perigoso	2%
Morava na rua	2%
Lugar humilde	2%
NS/NR	4%

# Meio Aberto – Quantidade de pessoas moram com você neste local

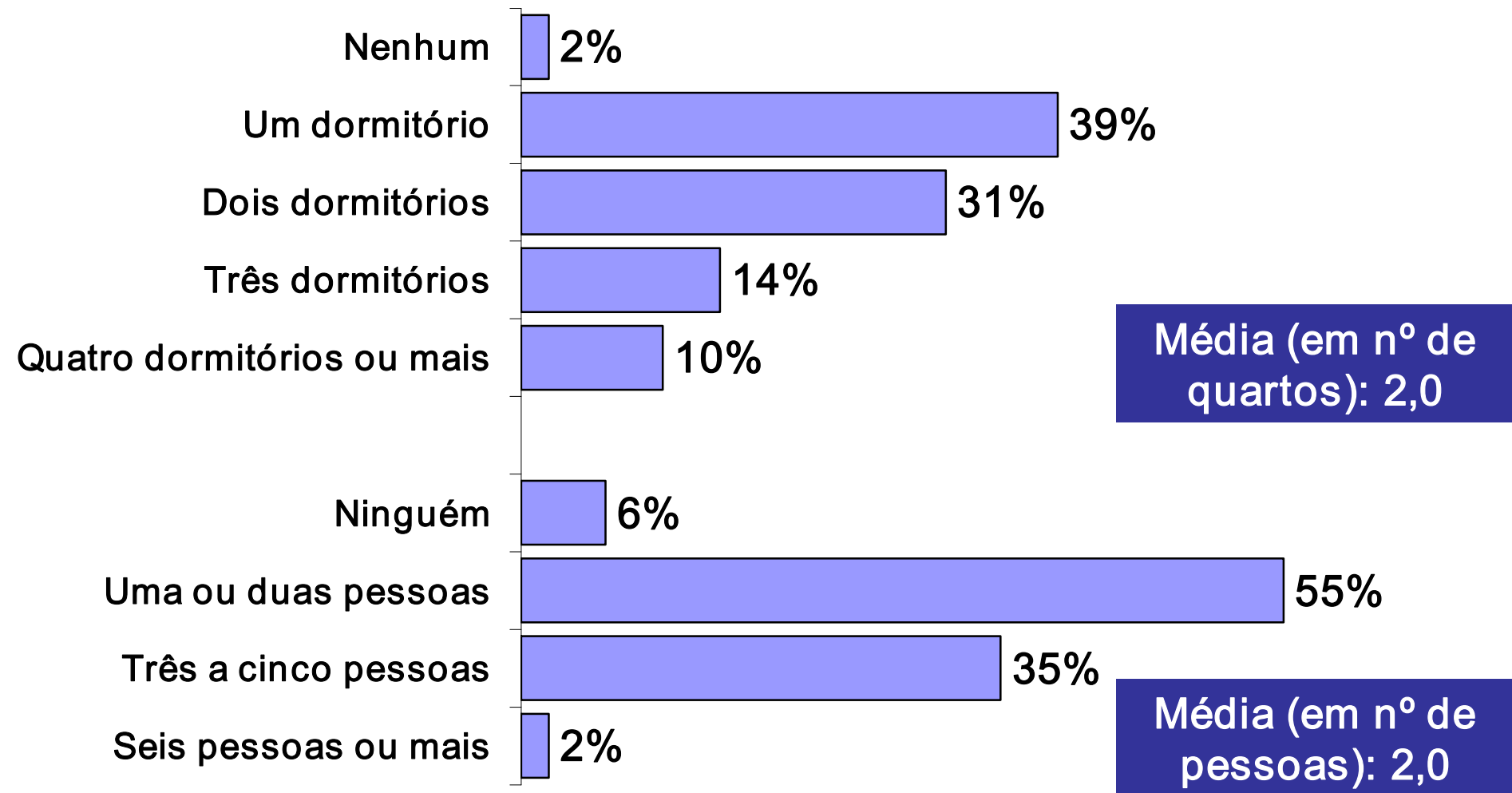
(Base: Não mora com família 10%)



Média (em nº de pessoas): 5,2

# Meio Aberto – Quantidade de dormitórios e pessoas que existem neste local

(Base: Não mora com família 10%)



Média (em nº de banheiros): 1,5

# Meio-Aberto: Notas para local onde mora



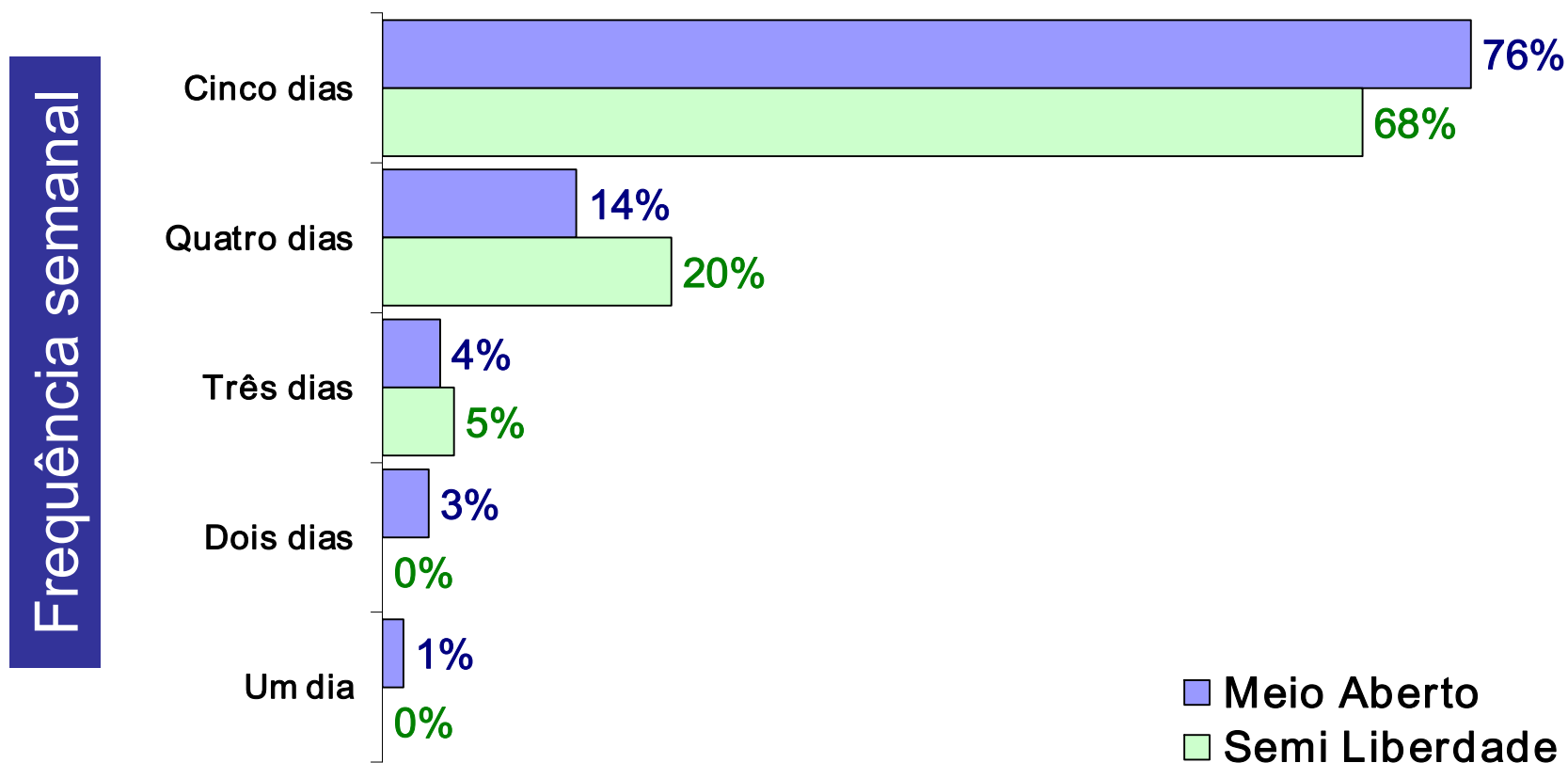
Recebe alimentação no local: 80%

Alimentação	9,3
Banheiros	9,2
Dormitórios	9,2
Pessoas com quem convive	9,0
Áreas comuns	8,8
Limpeza	8,8
Conforto	8,7

# **Escolarização e Estudos**

# Escolarização e estudos

	Meio Aberto	Semi Liberdade
Estava matriculado a escola	67%	58%
Estava frequentando as aulas	83%	84%



Média de frequência na semana: Meio Aberto 4,6 Semi Liberdade 4,7

# Principais razões porque parou de estudar

## Base: não estava matriculado/ não frequentando aulas

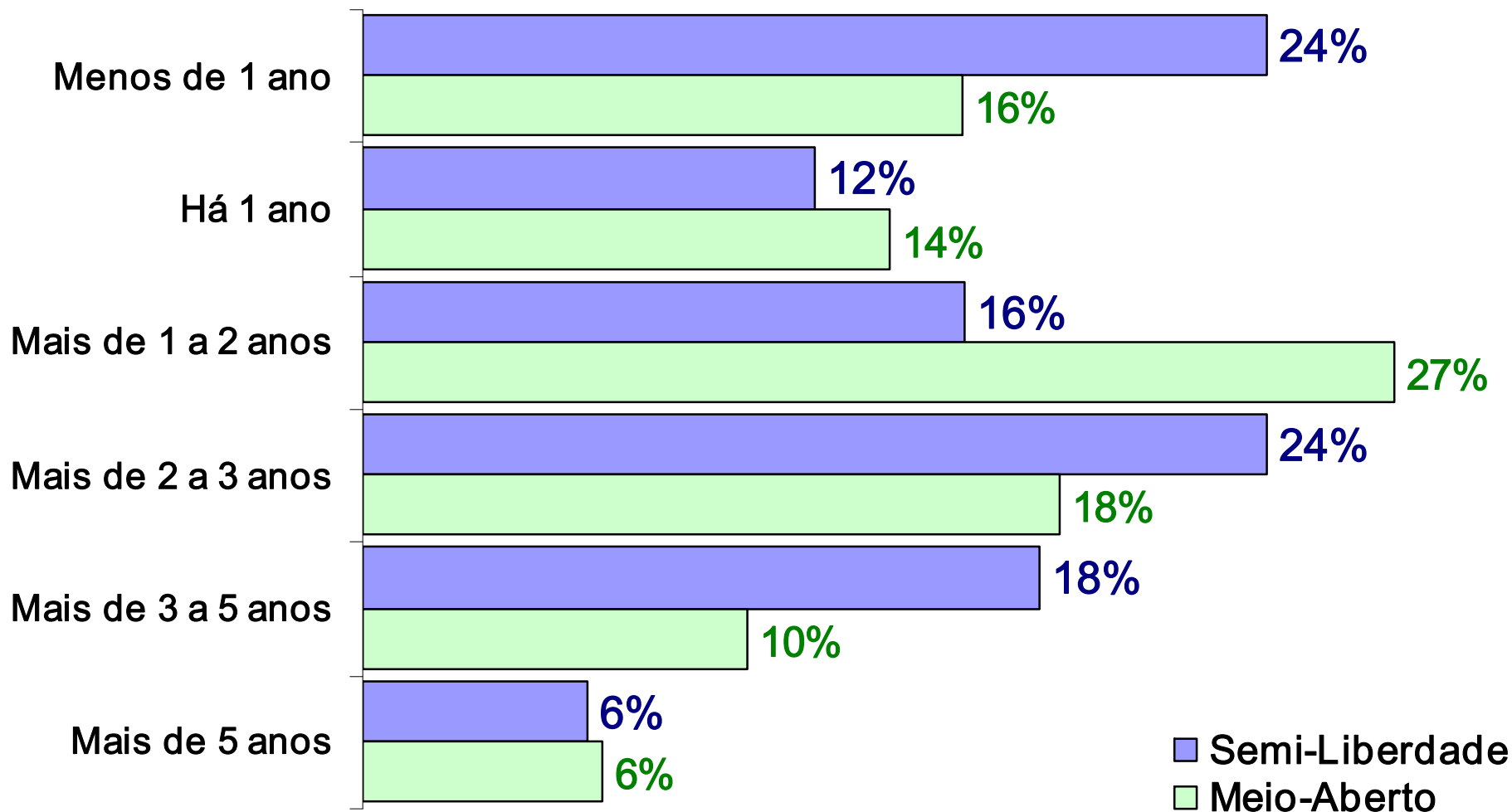
	Meio Aberto	Semi Liberdade
<b>DESINTERESSE</b>	<b>15%</b>	<b>39%</b>
. Não tinha vontade de estudar	10%	25%
. Não gostava de estudar	3%	13%
. Motivo de faltas foi considerado desistente	1%	3%
. Cansado de acordar cedo para ir à escola	1%	1%
<b>INDISCIPLINA</b>	<b>4%</b>	<b>16%</b>
. Foi expulso	2%	8%
. Desentendimento com professores	1%	4%
. Briga com outros alunos	1%	3%
<b>FALTA DE VAGA / DOCUMENTAÇÃO</b>	<b>46%</b>	<b>10%</b>
. Não conseguiu vaga	40%	6%
. Não teve tempo de fazer matrícula	1%	2%
. Pais não renovaram a matrícula	1%	1%
. Falta de documentos	3%	1%
. Perdeu o encaminhamento	2%	1%
<b>MOTIVO DE TRABALHO / HORÁRIO</b>	<b>12%</b>	<b>9%</b>
. Começou a trabalhar não conciliando o horário	12%	9%
. Não tinha tempo para estudar	2%	1%
<b>ENVOLVIMENTO COM DROGAS / CRIME</b>	<b>2%</b>	<b>8%</b>
. Envolveu-se com o crime	1%	3%
. Tornou-se usuário de drogas	1%	3%

	Meio Aberto	Semi Liberdade
<b>LOCALIDADE / RESIDÊNCIA</b>	<b>3%</b>	<b>8%</b>
. Mudou de residência	1%	3%
. Mudou de cidade	1%	3%
. Escola longe de casa	2%	1%
<b>PROBLEMAS PESSOAIS</b>	<b>7%</b>	<b>7%</b>
. Dificuldades financeiras	2%	2%
. Necessidade de cuidar do filho pequeno	2%	1%
<b>OUTROS</b>	<b>13%</b>	<b>4%</b>
. Terminou o colégio	6%	2%
. Não tinha idade para fazer supletivo	1%	1%
. Falta de incentivos para ir à escola	1%	1%
<b>CUMPRINDO MEDIDA / FEBEM</b>	<b>6%</b>	<b>3%</b>
. Foi preso / Entrou na Febem	4%	3%
<b>DISCRIMINAÇÃO / CONSTRANGIMENTO</b>	<b>3%</b>	<b>3%</b>
. Dificuldade de aprendizagem	1%	1%
. Diretores não aceitaram suas matrícula	1%	1%
. Constrangimento por ser o aluno mais velho	1%	1%
. Preconceito	1%	1%
Fazendo telecurso / Supletivo		1%
Não respondeu	2%	3%



# Quanto tempo ficou sem estudar

Base: parou de estudar Meio-Aberto 33%      Semi-Liberdade 43%



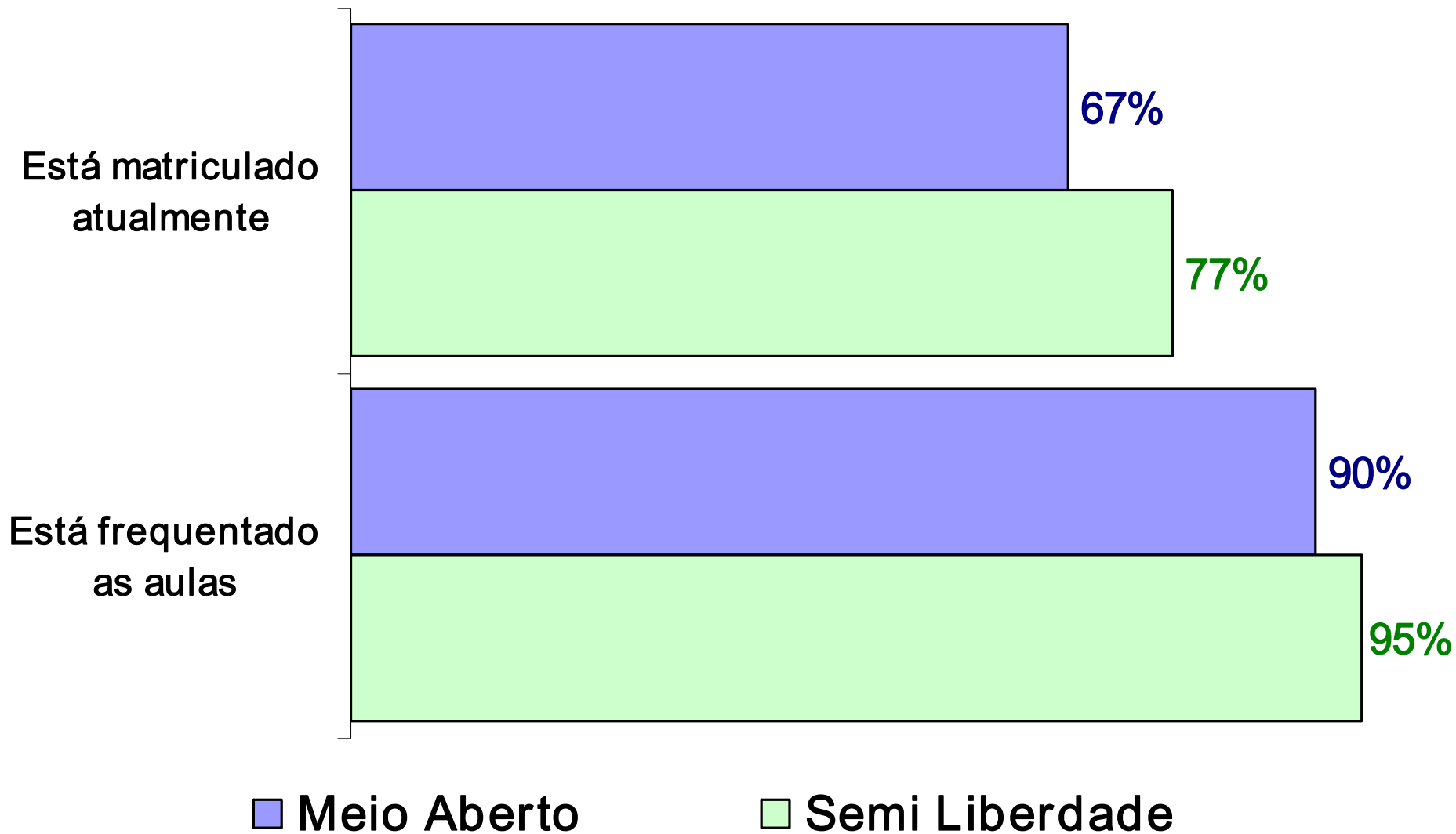
Média (em anos): Meio-Aberto 2,4

Semi-Liberdade 2,4

# Escolarização antes da FEBEM

	Meio Aberto	Semi Liberdade
1ª série do Fundamental I	0,4%	2%
2ª série do Fundamental I	1%	2%
3ª série do Fundamental I	1%	4%
4ª série do Fundamental I	4%	8%
5ª série do Fundamental II	13%	22%
6ª série do Fundamental II	19%	18%
7ª série do Fundamental II	14%	12%
8ª série do Fundamental II	23%	17%
1ª série do Médio	13%	12%
2ª série do Médio	7%	3%
<b>Resumo</b>		
Fundamental I	7%	7%
Fundamental II	69%	69%
Médio	20%	15%

# Escolarização atual



# Escolaridade atual

(Base está estudando atualmente: Meio Aberto 60% e Semi Liberdade 73%)

	Meio Aberto	Semi Liberdade
1ª série do Fundamental I		1%
2ª série do Fundamental I		2%
3ª série do Fundamental I	0,3%	9%
4ª série do Fundamental I	2%	10%
5ª série do Fundamental II	6%	11%
6ª série do Fundamental II	12%	13%
7ª série do Fundamental II	11%	19%
8ª série do Fundamental II	20%	20%
1ª série do Médio	26%	5%
2ª série do Médio	10%	1%
3ª série do Médio	7%	
<b>Resumo</b>		
Fundamental I	2%	13%
Fundamental II	49%	53%
Médio	44%	26%

# Escolaridade

	Antes		Atualmente	
	Meio Aberto	Semi Liberdade	Meio Aberto	Semi Liberdade
1ª série do Fundamental I	0,4%	2%		1%
2ª série do Fundamental I	1%	2%		2%
3ª série do Fundamental I	1%	4%	0,3%	9%
4ª série do Fundamental I	4%	8%	2%	10%
5ª série do Fundamental II	13%	22%	6%	11%
6ª série do Fundamental II	19%	18%	12%	13%
7ª série do Fundamental II	14%	12%	11%	19%
8ª série do Fundamental II	23%	17%	20%	20%
1ª série do Médio	13%	12%	26%	5%
2ª série do Médio	7%	3%	10%	1%
3ª série do Médio			7%	
<b>Resumo</b>				
Fundamental I	7%	7%	2%	13%
Fundamental II	69%	69%	49%	53%
Médio	20%	15%	44%	26%

# Motivos pelo qual parou de estudar

(Base: não está matriculado atualmente Meio-Aberto 33% Semi-Liberdade 23%)

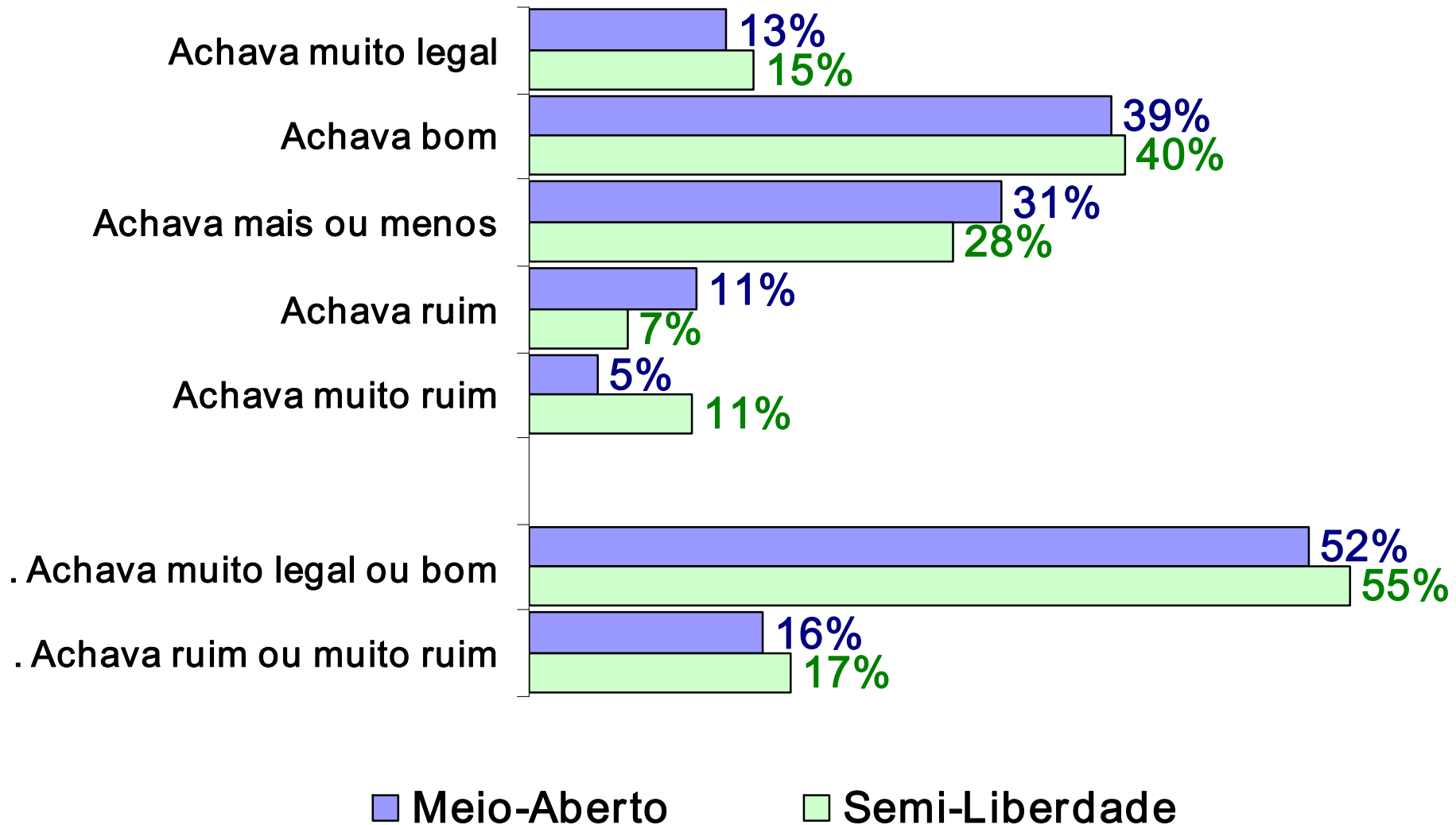
	Meio Aberto	Semi Liberdade
<b>FALTA DE VAGA / DOCUMENTAÇÃO</b>	46%	79%
Não conseguiu vaga	40%	36%
Aguardando encaminhamento	1%	36%
<b>MOTIVO DE TRABALHO / HORÁRIO</b>	12%	4%
<b>PROBLEMAS PESSOAIS</b>	7%	4%
Necessidade de cuidar do filho pequeno	2%	4%
<b>CUMPRINDO MEDIDA / FEBEM</b>	6%	4%
Foi preso / Entrou na Febem	4%	4%
<b>INDISCIPLINA</b>	4%	7%
Foi expulso	2%	4%
Desentendimento com professores / Diretores	1%	4%
<b>LOCALIDADE / RESIDÊNCIA</b>	3%	4%
Mudou de cidade	1%	4%
<b>DISCRIMINAÇÃO / CONSTRANGIMENTO</b>	3%	4%
Diretores não aceitaram suas matrícula	1%	4%

# Gosto por matérias escolares

	Antes Base		Atualmente Base	
	Estudava 99%	Estuda 60%	Estudava 100%	Estuda 73%
	Meio Aberto	Meio Aberto	Semi Liberdade	Semi Liberdade
Matemática	44%	40%	41%	35%
Português	36%	34%	38%	36%
Educação Física	28%	15%	35%	22%
Artes	23%	24%	29%	19%
Ciências	20%	18%	11%	18%
História	18%	15%	16%	23%
Geografia	12%	13%	14%	16%
Inglês	9%	9%	12%	9%
Física	8%	10%	5%	5%
Biologia	4%	7%	1%	2%
Química	3%	7%	2%	2%
Não /Nenhum	3%	4%	4%	7%

# Sentimento em relação à escola antes de cumprir medida

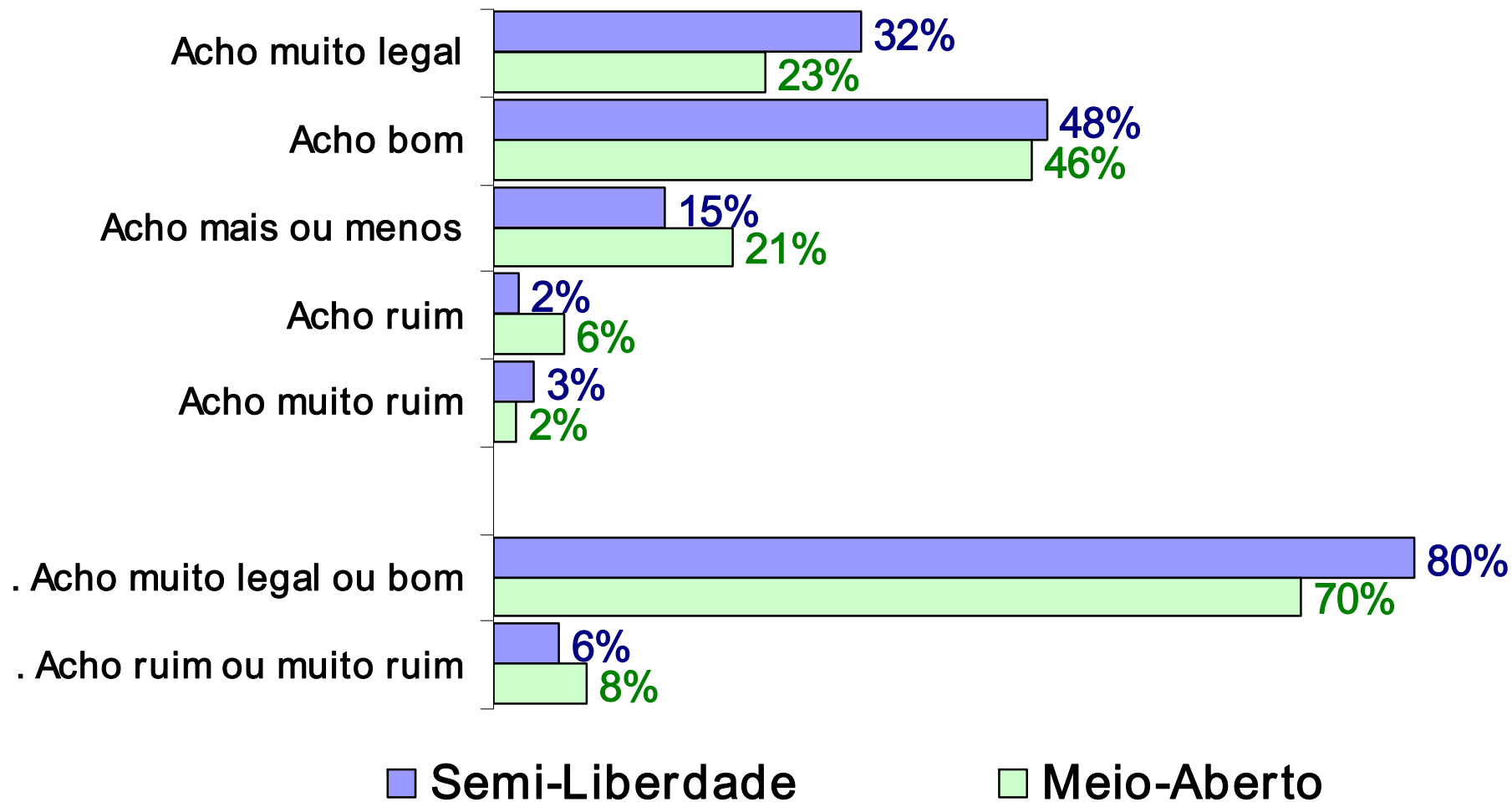
(Base: estudou antes de cumprir medida – Meio Aberto 99% Semi Liberdade 100%)





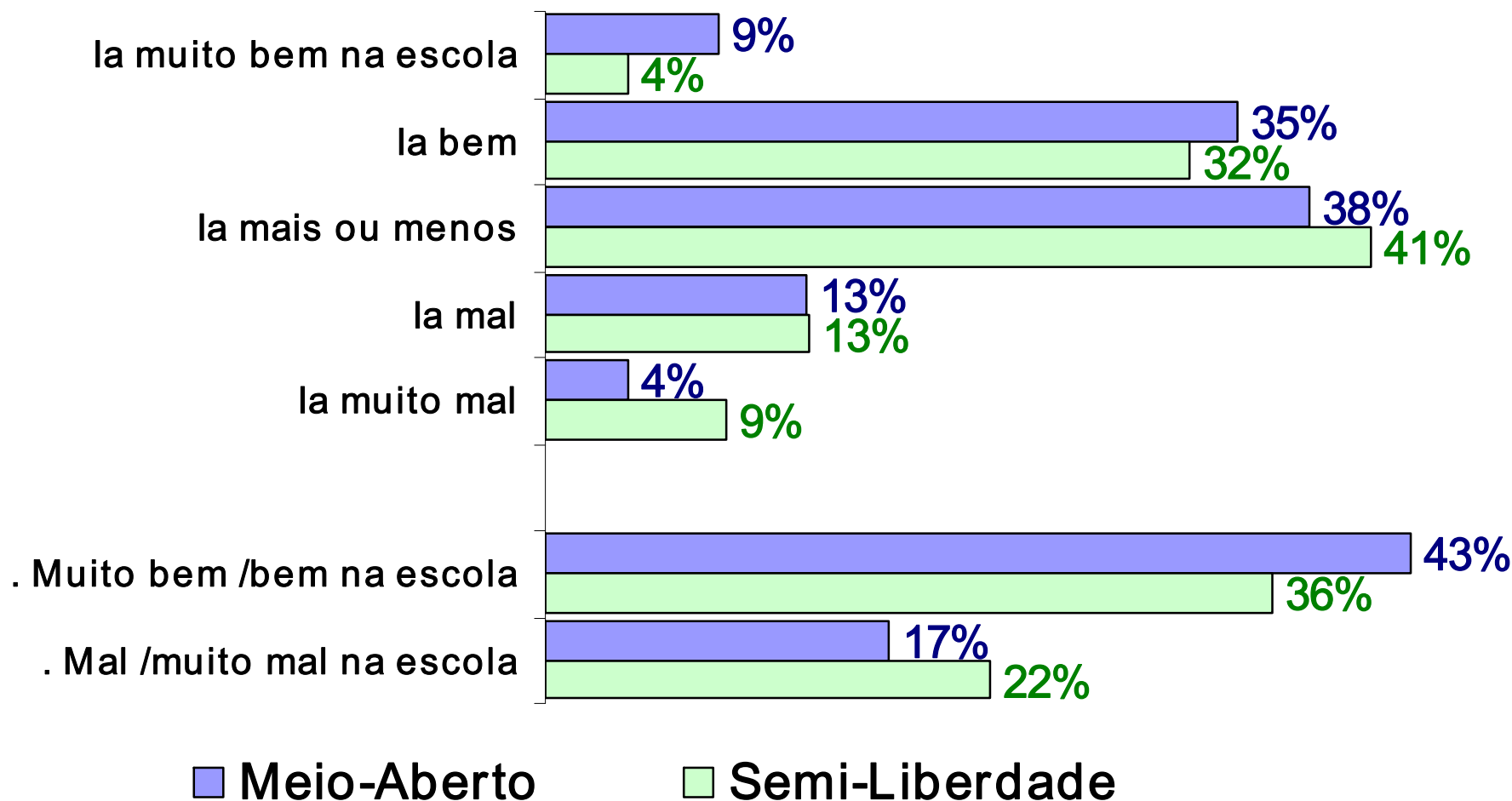
# Sentimento em relação à escola atualmente

(Base: estuda atualmente – Meio Aberto 60%    Semi Liberdade 73%)



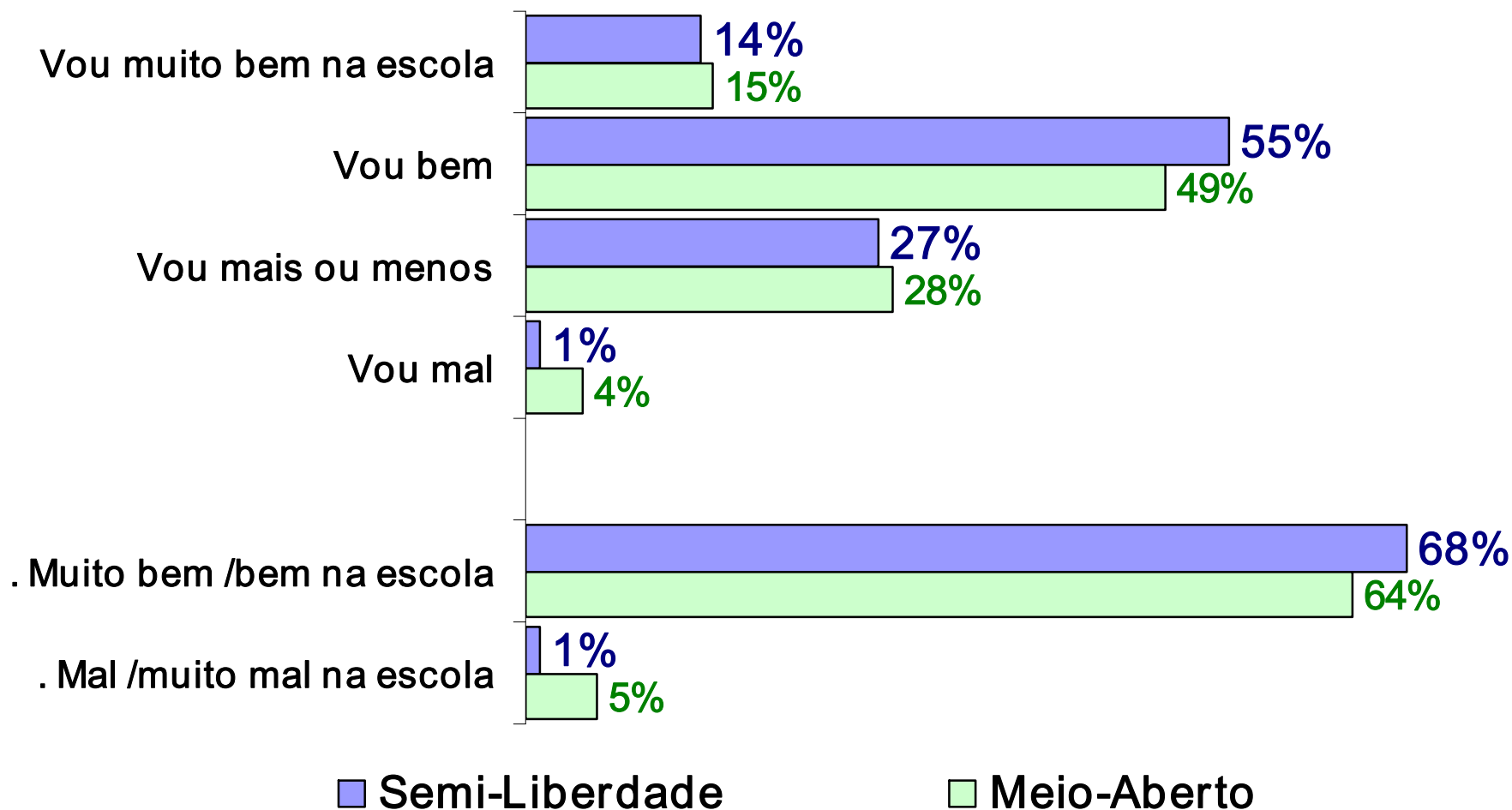
# Matérias escolares antes de cumprir medida

(Base: estudou antes da internação – Meio Aberto 99% Semi Liberdade 100%)



# Matérias escolares atualmente

(Base: estuda atualmente – Meio Aberto 60% Semi Liberdade 73%)



# Matérias ia/ vai bem na escola

	Antes Base		Atualmente Base	
	Estudava 99%	Estudava 100%	Estuda 60%	Estuda 73%
	Meio Aberto	Semi Liberdade	Meio Aberto	Semi Liberdade
Matemática	39%	40%	39%	32%
Português	39%	40%	36%	42%
Artes	22%	19%	20%	3%
História	19%	13%	14%	22%
Ciências	18%	16%	13%	16%
Educação Física	17%	18%	11%	6%
Geografia	13%	12%	14%	13%
Inglês	10%	11%	7%	8%
Física	5%	2%	8%	2%
Biologia	3%	2%	6%	3%
Química	2%	3%	5%	2%
Estudos Sociais	2%	2%	1%	2%
Outras matérias ou atividades	1%	2%	1%	1%
Não /Nenhum	7%	4%	7%	13%

# Matérias ia/ vai mal na escola

	Antes Base		Atualmente Base	
	Estudava 99%	Estudava 100%	Estuda 60%	Estuda 73%
	Meio Aberto	Semi Liberdade	Meio Aberto	Semi Liberdade
Matemática	37%	31%	27%	20%
Inglês	28%	22%	21%	15%
Português	21%	22%	16%	10%
Geografia	15%	17%	12%	7%
Ciências	14%	14%	8%	9%
História	12%	15%	12%	9%
Física	10%	6%	13%	5%
Química	8%	5%	8%	9%
Biologia	5%	4%	4%	2%
Artes	3%	6%	2%	6%
Todas	3%	3%	1%	1%
Não /Nenhum	9%	10%	20%	30%

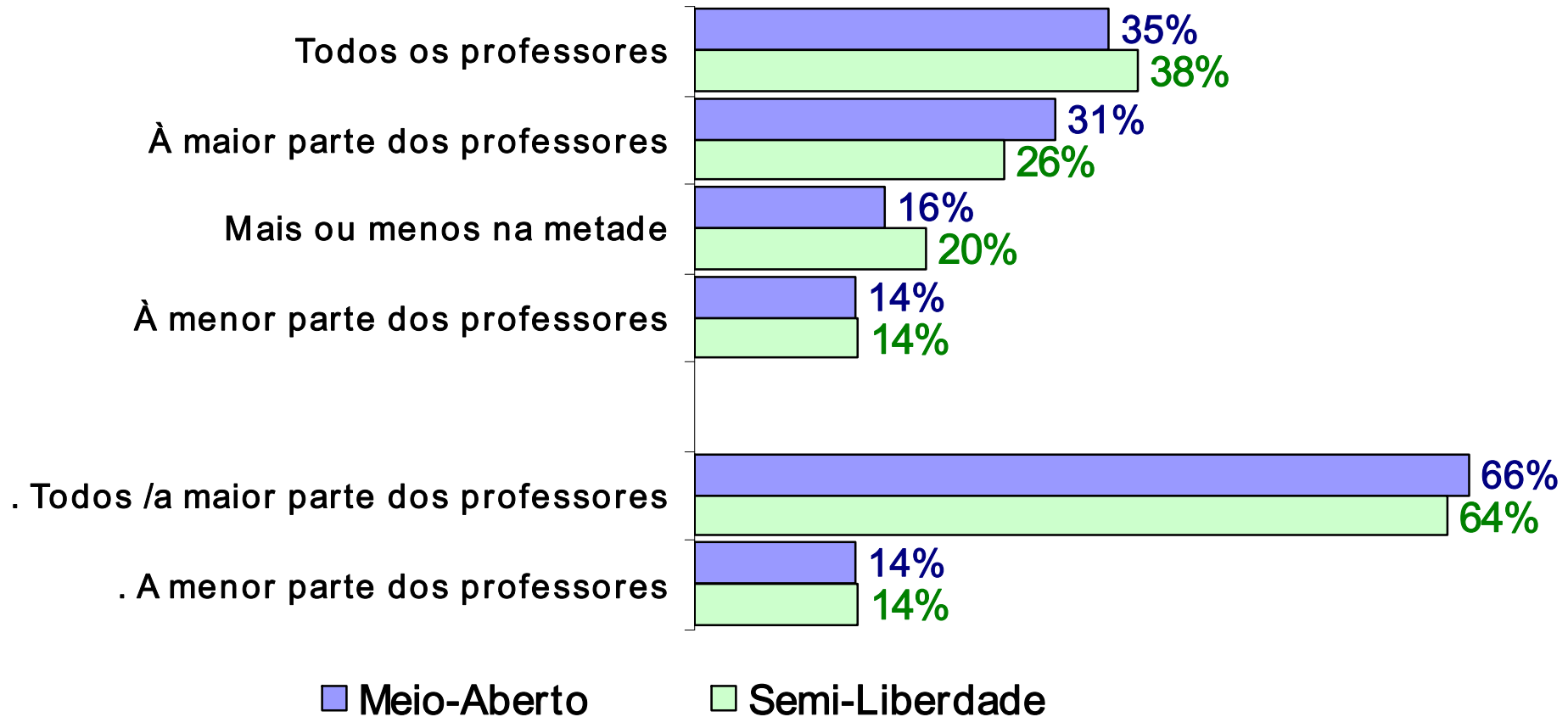
# Sentimento em relação à escola antes de cumprir medida – emoções

	Antes de cumprir medida		Atualmente	
	Meio Aberto	Semi Liberdade	Meio Aberto	Semi Liberdade
Normal	17%	17%	16%	13%
Feliz / Alegre	7%	8%	12%	8%
Tranquilo / Em paz	6%	8%	9%	11%
Afinidade / Amizade	5%	7%	5%	3%
<b>Confuso</b>	5%	5%	2%	5%
Seguro / Confiante	4%	4%	6%	5%
Livre / Solto	4%	10%	2%	7%
<b>Preocupado</b>	2%	2%	3%	2%
Confiante	2%	1%	4%	2%
Entusiasmado	2%	1%	3%	6%

# Sentimento em relação aos professores – emoções

	Antes de cumprir medida		Atualmente	
	Meio Aberto	Semi Liberdade	Meio Aberto	Semi Liberdade
Normal	19%	27%	23%	23%
Afinidade / Amizade	7%	4%	6%	5%
Divertido	5%	6%	4%	7%
Tranquilo / Em paz	5%	10%	4%	8%
Confuso	4%	2%	2%	2%
Feliz / Alegre	4%	5%	6%	8%
Agradecido	4%	1%	5%	5%
Orgulhoso	3%	2%	3%	1%
Seguro / Confiante	2%	2%	5%	6%
Inspirado	2%	1%	3%	2%
Preocupado	2%	1%	2%	2%
Confiante	2%	2%	4%	1%

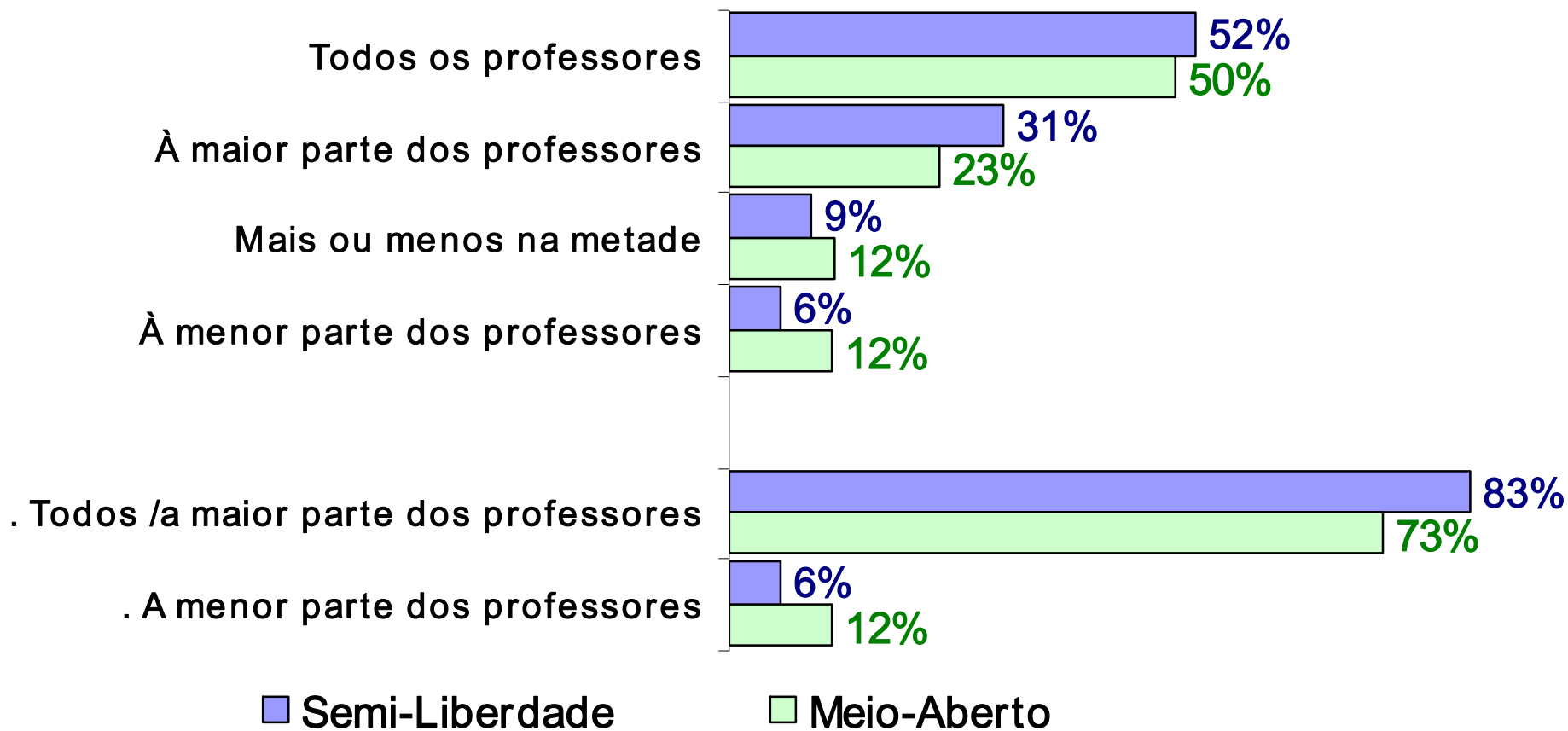
# Aplicação dos sentimento em relação aos professores antes de cumprir medida





# Aplicação dos sentimentos em relação aos professores atualmente

(Base: estuda atualmente – Meio Aberto 60%    Semi Liberdade 73%)



# Socialização

	Antes		Atualmente	
	Meio Aberto	Semi Liberdade	Meio Aberto	Semi Liberdade
	Base: estudou antes de cumprir medida		Base: está estudando	
	99%	100%	60%	73%
Tinha /tem muitos amigos	69%	65%	63%	52%
Tinha /tem alguns amigos	12%	13%	13%	19%
Tinha /tem poucos amigos	9%	8%	15%	16%
Tinha /tem muito poucos amigos	5%	7%	3%	8%
Não tinha /não tem amigos	4%	6%	5%	2%
<b>Resumo</b>				
. Tinha muitos /alguns amigos	81%	79%	76%	72%
. Tinha poucos /muito poucos /nenhum	18%	21%	23%	26%

**Trabalho**

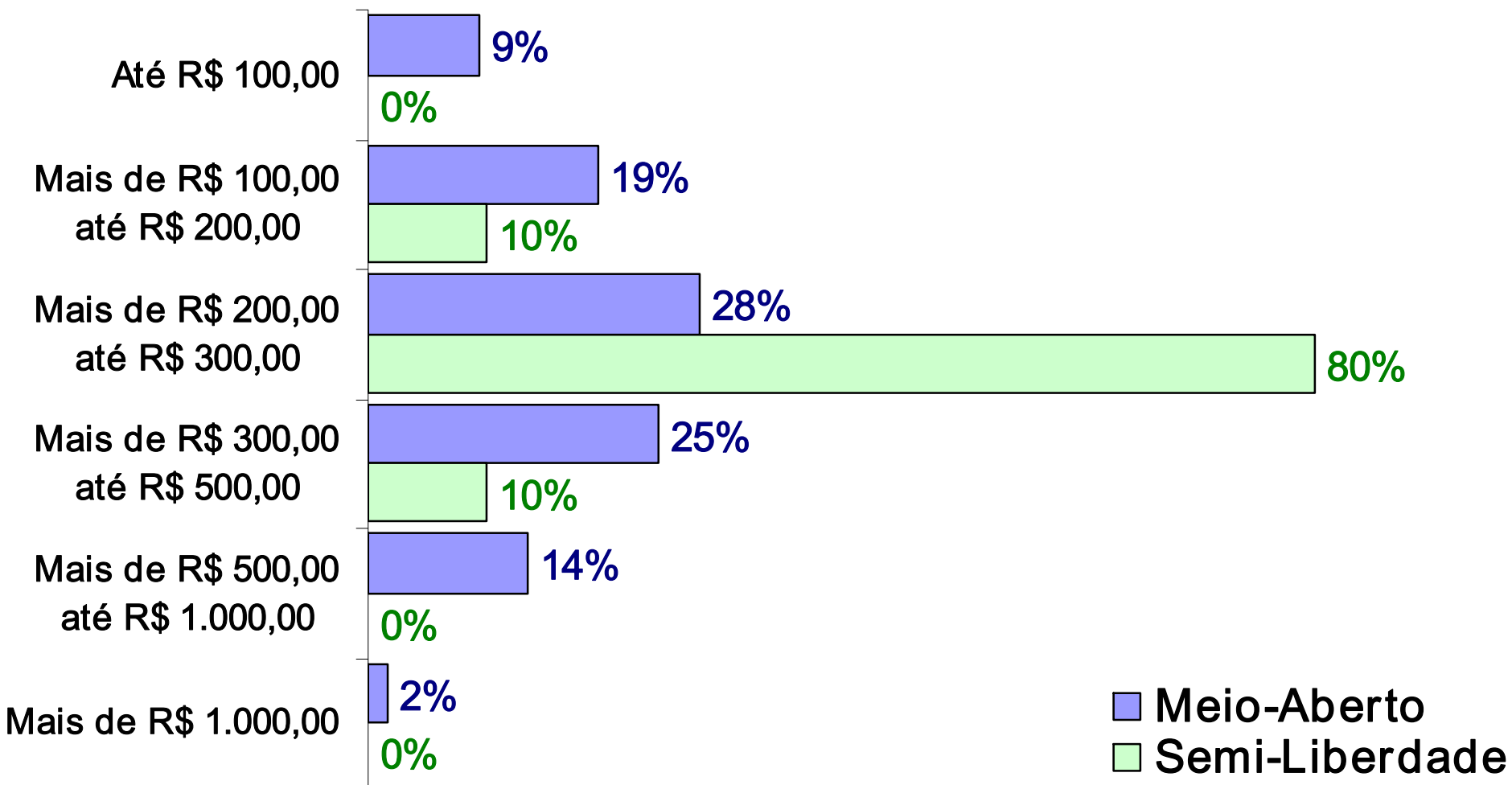
# Ocupação exercida

(Base: trabalha atualmente Meio-Aberto 24% Semi-Liberdade 8%)

	Meio Aberto	Semi Liberdade
<b>AJUDANTE</b>	<b>37%</b>	<b>40%</b>
Serviços gerais	14%	40%
Ajudante de pedreiro	12%	
<b>TRABALHOS MANUAIS NÃO ESPECIALIZADOS</b>	<b>11%</b>	<b>10%</b>
Entregador	5%	
Reciclagem de lixo	3%	
<b>TRABALHOS MANUAIS ESPECIALIZADOS</b>	<b>7%</b>	<b>10%</b>
Jardineiro	3%	
<b>VENDEDOR / REPRESENTANTE COMERCIAL</b>	<b>7%</b>	
Camelô / Vendedor ambulante	4%	
<b>AUXILIAR</b>	<b>4%</b>	
<b>MECÂNICO / FUNILEIRO</b>	<b>4%</b>	
<b>ATENDIMENTO AO PÚBLICO</b>	<b>4%</b>	
Balconista	3%	
<b>TRABALHADOR RURAL</b>	<b>4%</b>	
Trabalhador rural	3%	
<b>SOLDADOR / SERRALHEIRO / MARCENEIRO</b>	<b>1%</b>	<b>20%</b>
Marceneiro	1%	10%
<b>OUTROS</b>	<b>7%</b>	
Panfletagem	2%	
Office boy	2%	

# Remuneração atual

(Base: trabalha atualmente Meio-Aberto 24% Semi-Liberdade 8%)



Salário médio (em R\$) Meio-Aberto 363 Semi-Liberdade 290

# Registro em carteira

Base: está trabalhando atualmente  
Meio-Aberto 24%    Semi-Liberdade 8%

	Meio Aberto	Semi Liberdade
Sim	10%	0%
Não	90%	100%

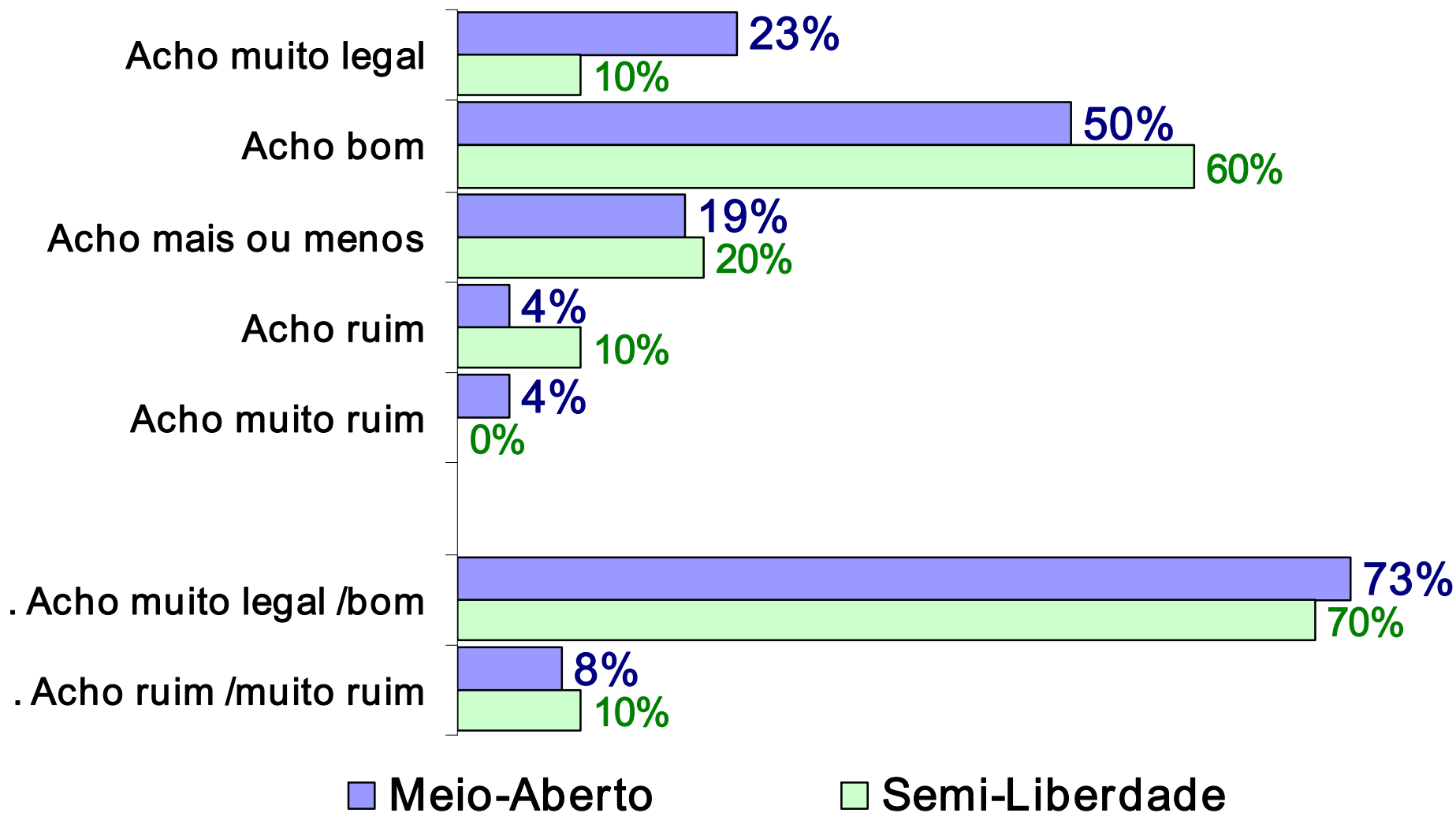
# Benefícios

**(Base: trabalha atualmente Meio-Aberto 24% Semi-Liberdade 8%)**

	Meio Aberto	Semi Liberdade
Cheque Refeição/ Auxílio Refeição	19%	40%
Vale transporte ou dinheiro para condução	12%	10%
Férias remuneradas	11%	0%
FGTS - Fundo de garantia	8%	0%
Convênio ou seguro de saúde	3%	0%
Bolsa ou auxílio para estudar	3%	0%

# Sentimento em relação ao trabalho


(Base: trabalha atualmente Meio-Aberto 24% Semi-Liberdade 8%)





# Distribuição de renda do trabalho

(Base: trabalha atualmente Meio-Aberto 24% Semi-Liberdade 8%)



# Trabalho antes de cumprir medida

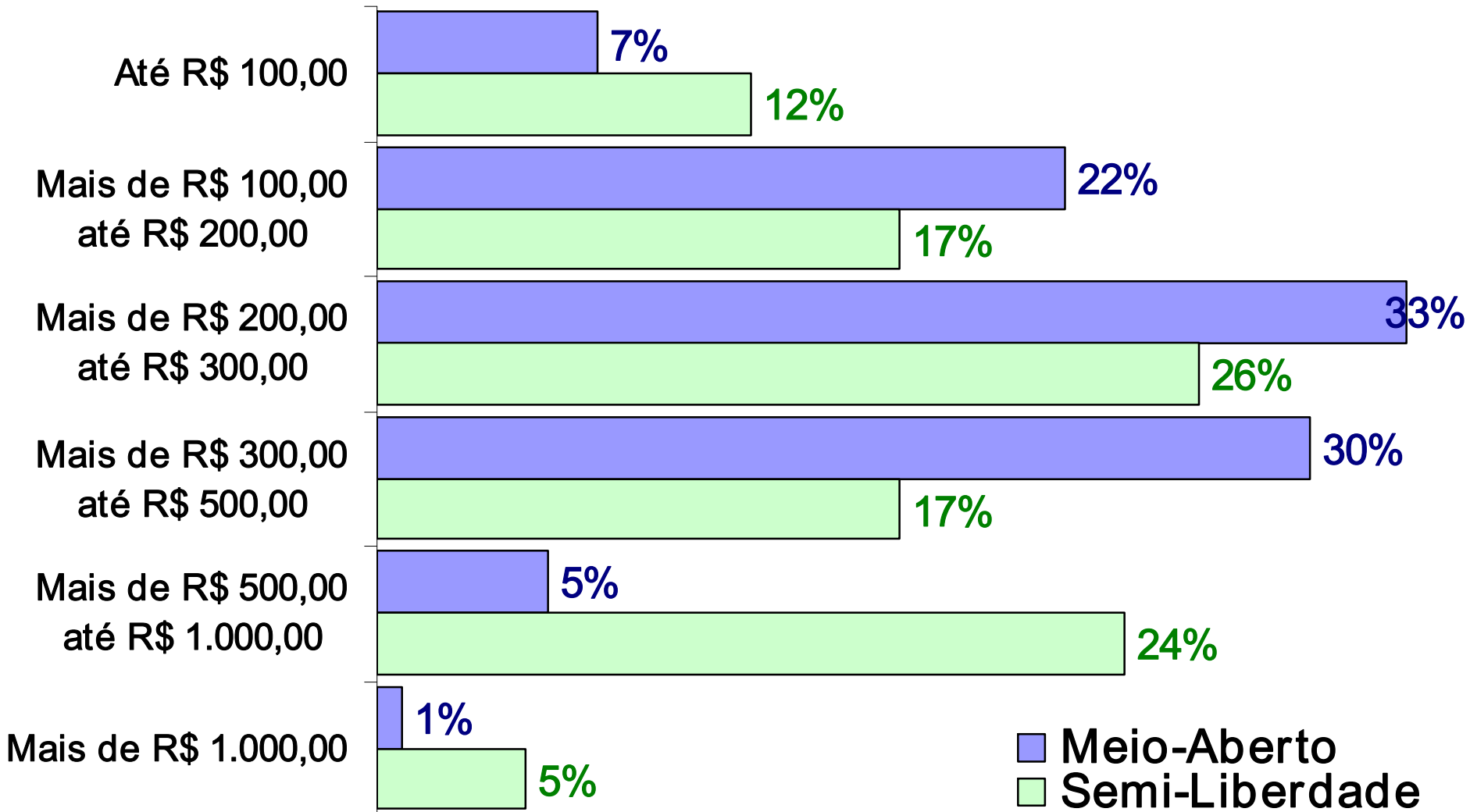
	Meio Aberto	Semi Liberdade
Estava trabalhando antes de cumprir medida	34%	36%
Era o mesmo trabalho que está atualmente	22%	2%

Base: Não era o mesmo trabalho  
Meio-Aberto 78%  
Semi-Liberdade 98%

AJUDANTE	36%	17%
Ajudante de pedreiro / Servente de pedreiro	10%	10%
Ajudante geral / Serviços gerais	9%	5%
TRABALHOS MANUAIS NÃO ESPECIALIZADOS	18%	38%
Entregador	9%	10%
VENDEDOR / REPRESENTANTE COMERCIAL	8%	12%
TRABALHOS MANUAIS ESPECIALIZADOS	4%	12%
ATENDIMENTO AO PÚBLICO	4%	2%
PEDREIRO / ÁREA DE CONSTRUÇÃO CIVIL	3%	2%
MECÂNICO / FUNILEIRO	2%	7%
OUTROS	9%	2%

# Renda com seu trabalho

Base: não era o mesmo Meio-Aberto 78% Semi-Liberdade 98%



Salário médio (em R\$) Meio-Aberto 332 Semi-Liberdade 397

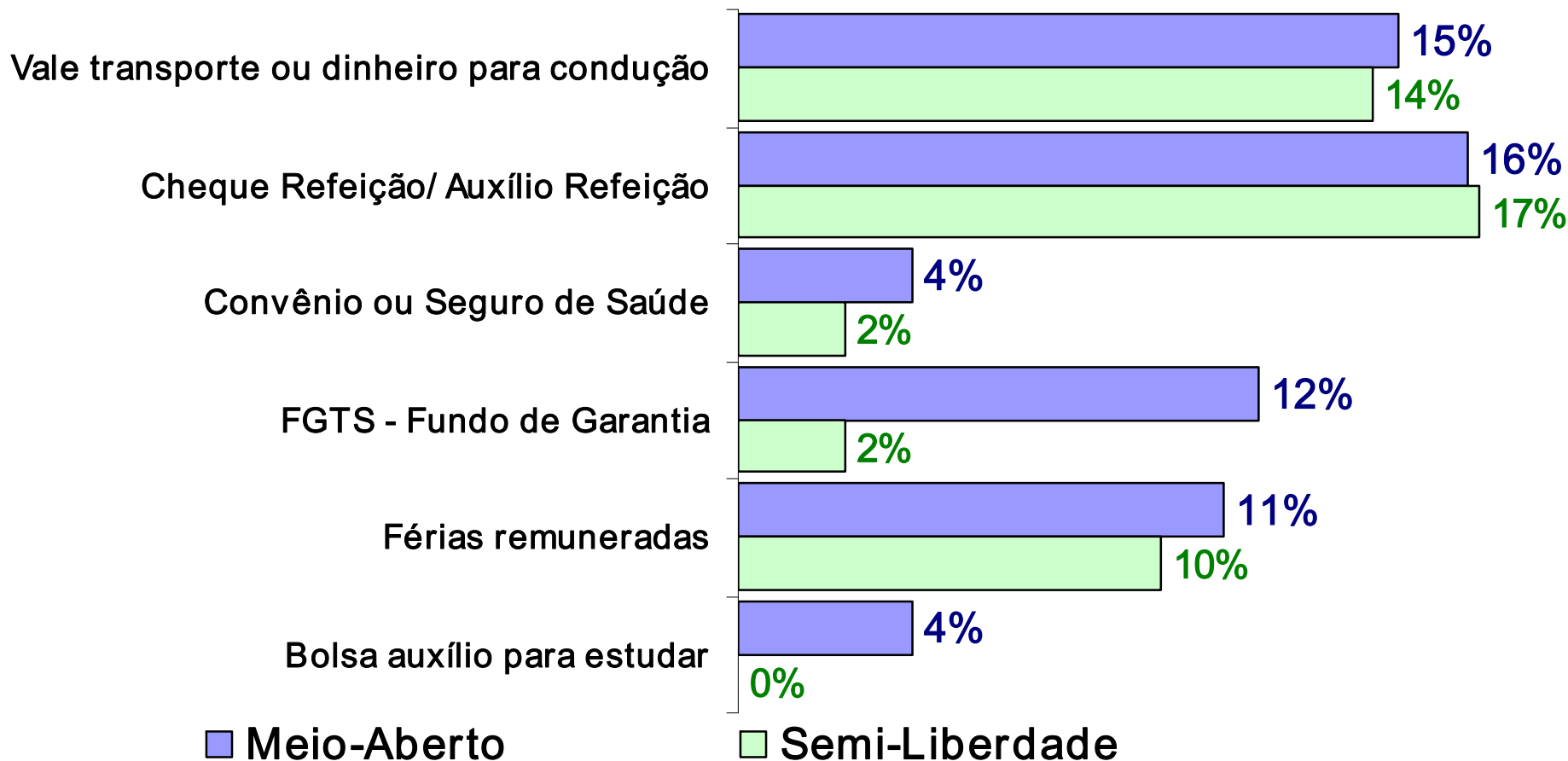
# Registro em carteira

Base: não era o mesmo trabalho  
Meio-Aberto 78%    Semi-Liberdade 98%

	Meio Aberto	Semi Liberdade
Sim	13%	2%
Não	88%	98%

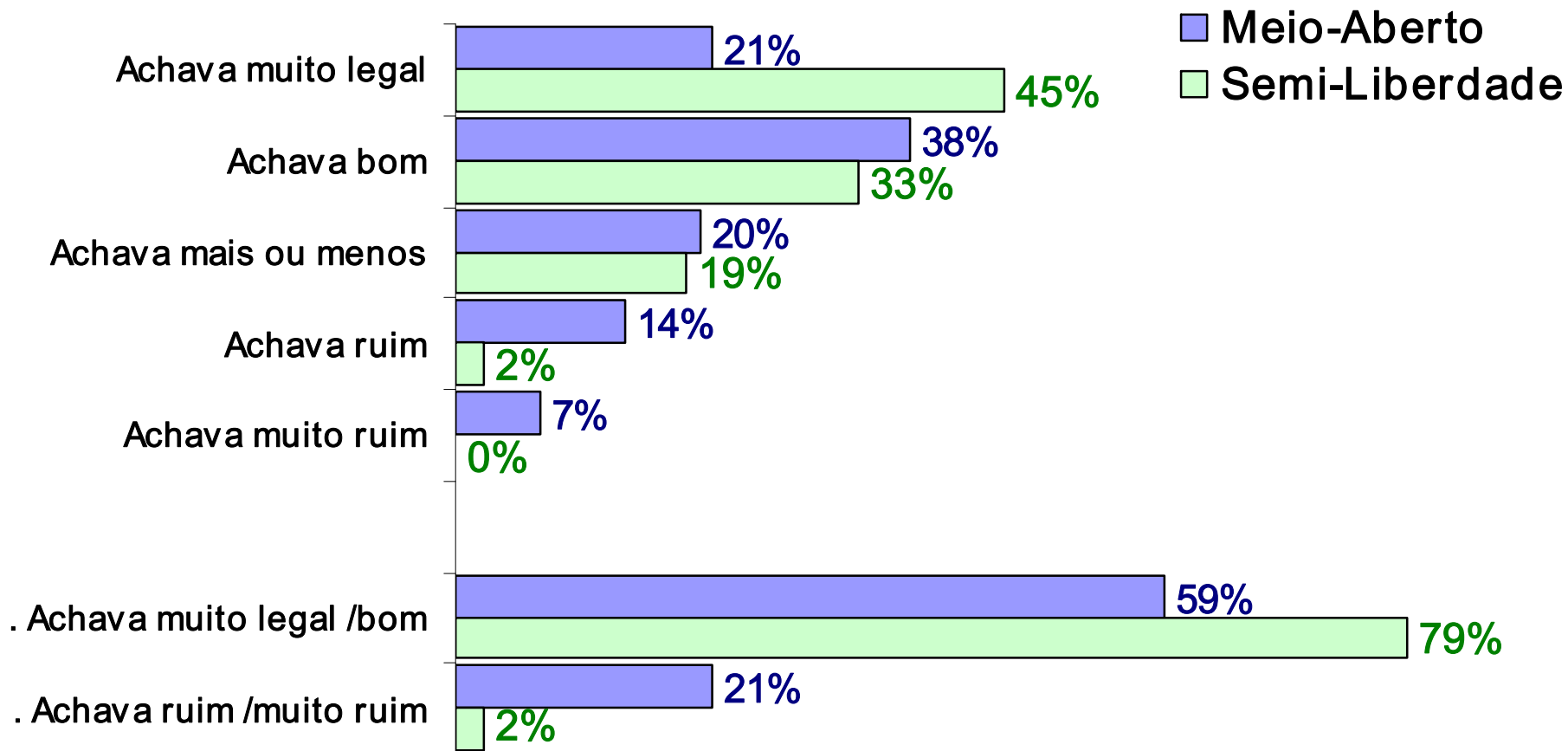
# Benefícios

Base: não era o mesmo Meio-Aberto 78% Semi-Liberdade 98%



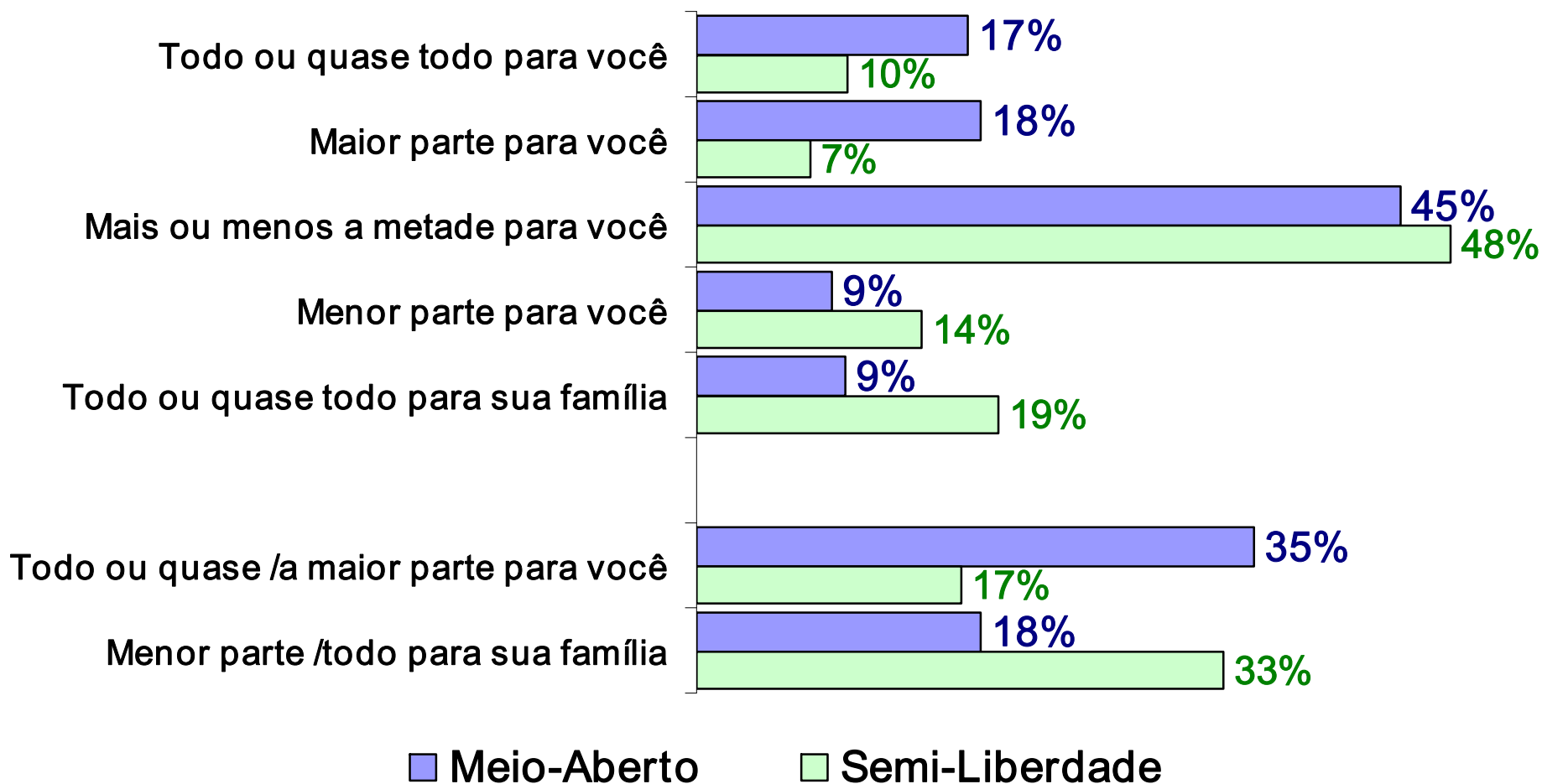
# Sentimento por este trabalho

Base: não era o mesmo Meio-Aberto 78% Semi-Liberdade 98%



# Remuneração por este trabalho

Base: não era o mesmo Meio-Aberto 26% Semi-Liberdade 35%



# Profissão desejada

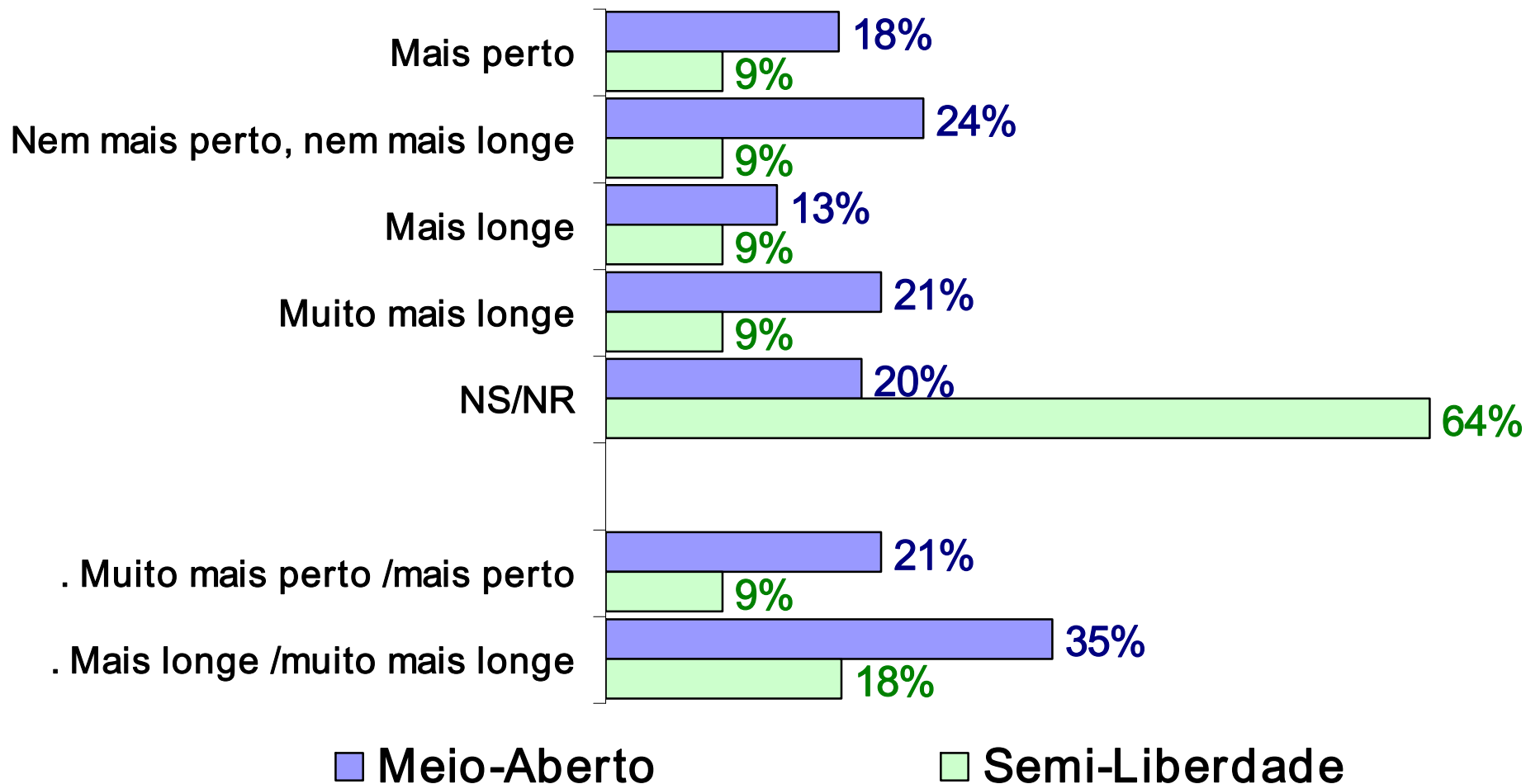
	Meio Aberto	Semi Liberdade
<b>MECÂNICO / FUNILEIRO</b>	<b>11%</b>	<b>13%</b>
. Mecânico de autos	7%	10%
. Funileiro	1%	1%
<b>MÉDICO / ENFERMEIRO</b>	<b>8%</b>	<b>9%</b>
. Médico	2%	4%
. Enfermagem	1%	2%
<b>ÁREA DE ESPORTES</b>	<b>7%</b>	<b>12%</b>
. Jogador de futebol	7%	12%
<b>ÁREA JURÍDICA</b>	<b>7%</b>	<b>7%</b>
. Advogado	6%	6%
<b>ADMINISTRAÇÃO / EMPRESÁRIO</b>	<b>5%</b>	<b>4%</b>
<b>ÁREA ARTÍSTICA</b>	<b>4%</b>	<b>7%</b>
<b>TRABALHOS MANUAIS ESPECIALIZADOS</b>	<b>3%</b>	<b>8%</b>
. Padeiro	0,4%	2%
. Cabeleireiro	1%	2%
<b>METALÚRGICO</b>	<b>3%</b>	<b>5%</b>
. Metalúrgico	1%	2%
. Torneiro mecânico	1%	2%

	Meio Aberto	Semi Liberdade
<b>ENGENHEIRO / ARQUITETO</b>	<b>5%</b>	<b>3%</b>
<b>TÉCNICO / INSTALADOR</b>	<b>4%</b>	<b>4%</b>
. Técnico em informática	1%	2%
<b>PROFESSOR / ÁREA DA EDUCAÇÃO</b>	<b>4%</b>	<b>2%</b>
. Professor de educação física	1%	2%
<b>PINTOR / ELETRICISTA</b>	<b>3%</b>	<b>4%</b>
<b>MILITAR</b>	<b>3%</b>	<b>3%</b>
. Bombeiro	0,4%	2%
<b>TRABALHOS MANUAIS NÃO ESPECIALIZADOS</b>	<b>1%</b>	<b>3%</b>
<b>SOLDADOR / SERRALHEIRO / MARCENEIRO</b>	<b>1%</b>	<b>2%</b>
. Marceneiro	1%	2%
<b>SEGURANÇA</b>	<b>1%</b>	<b>2%</b>
. Segurança	1%	2%
<b>VENDEDOR</b>	<b>2%</b>	<b>2%</b>
<b>OUTROS</b>	<b>4%</b>	<b>3%</b>
. Piloto de avião	1%	2%
NS/NR	11%	5%



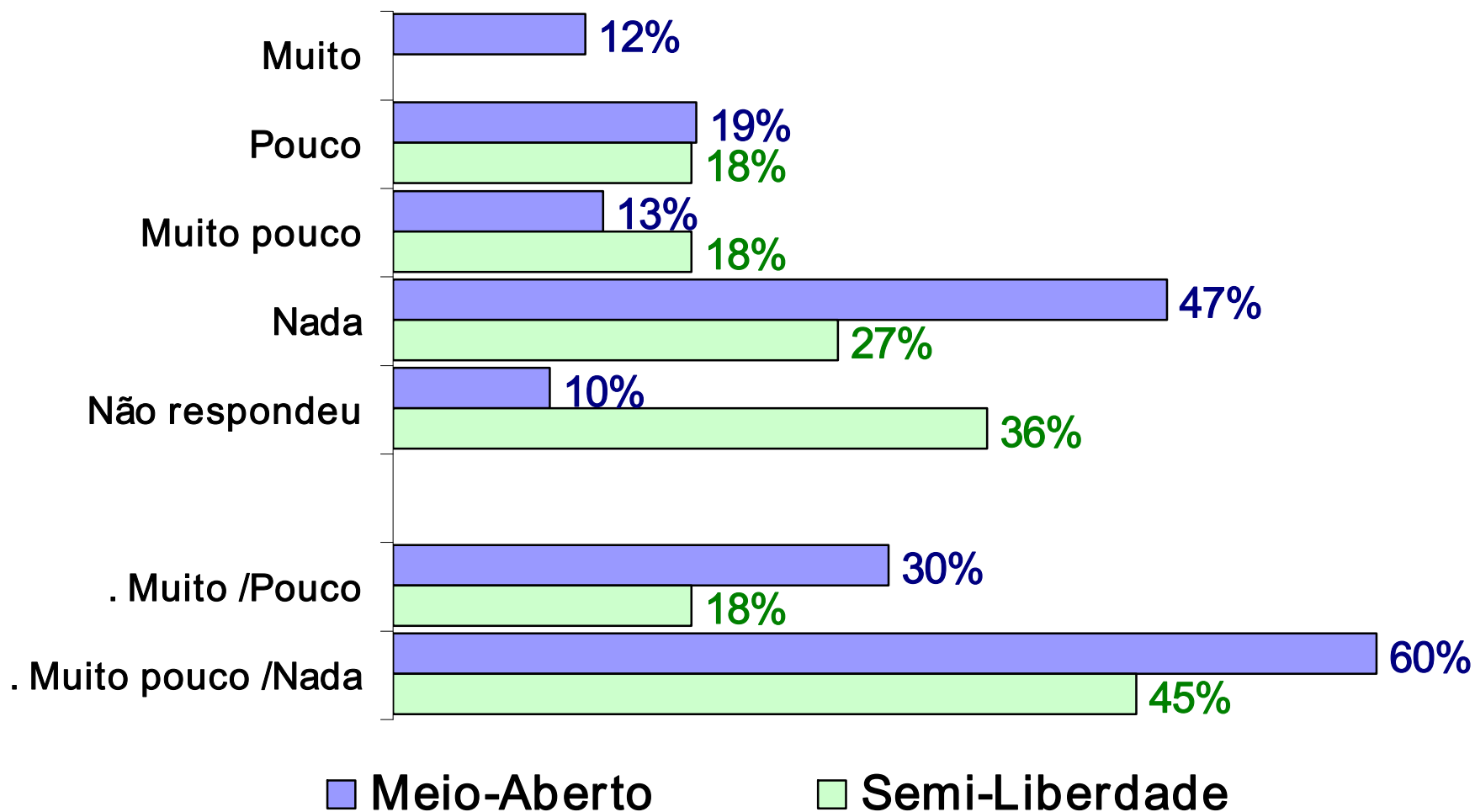
# Expectativa de profissionalização X Cursos dados pela FEBEM

Base: ex-internos (Progressão de Internação Meio-Aberto 38% Semi-Liberdade 9%)



# Atividades oferecidas pela FEBEM contribuiriam para conseguir este trabalho

Base: ex-internos (Progressão de Internação Meio-Aberto 38% Semi-Liberdade 9%)



# **Atividades de lazer**

# Cursos

	Meio-Aberto		Semi-Liberdade	
	Fazia antes de cumprir medida	Faz alguma atualmente	Fazia antes de cumprir medida	Faz alguma atualmente
Treinamento esportivo	29%	18%	30%	61%
Curso de informática, computação	20%	11%	17%	82%
Artesanato	4%	5%	7%	72%
Curso de dança	7%	3%	7%	92%
Curso de artes plásticas ou desenho	4%	1%	6%	83%
Curso de música ou instrumentos musicais	5%	1%	4%	88%
Curso de inglês ou outras línguas	2%	1%	1%	75%
Curso de teatro	2%	0%	3%	60%
Nenhuma delas	46%	60%	45%	
NS/NR	6%	6%	7%	

# **Tipo de treinamento esportivo, antes de cumprir medida**

**Base: fazia treinamento esportivo Meio-Aberto 29% Semi-Liberdade 30%)**

	<b>Meio Aberto</b>	<b>Semi Liberdade</b>
<b>EDUCAÇÃO FÍSICA / ESPORTES</b>	<b>99%</b>	<b>94%</b>
. Futebol	<b>84%</b>	<b>75%</b>
. Basquete	<b>5%</b>	<b>6%</b>
. Voleibol	<b>5%</b>	<b>6%</b>
. Natação	<b>4%</b>	<b>6%</b>
. Atletismo	<b>3%</b>	<b>3%</b>
. Handebol	<b>2%</b>	<b>3%</b>
. Educação Física	<b>1%</b>	<b>3%</b>


# Fazia alguma outra atividade antes de cumprir medida

(Base: fazia alguma outra atividade Meio-Aberto 7% Semi-Liberdade 25%)

	Meio Aberto	Semi Liberdade
<b>PROFISSÕES</b>	<b>46%</b>	<b>23%</b>
. Tele Marketing	9%	0%
. Auxiliar de empresas	6%	0%
. Marcenaria	6%	0%
. Panificação / Padaria	6%	3%
<b>EDUCAÇÃO FÍSICA / ESPORTES</b>	<b>40%</b>	<b>43%</b>
. Futebol	17%	10%
. Capoeira	14%	7%
. Natação	3%	7%
<b>CURSOS</b>	<b>11%</b>	<b>17%</b>
. Curso de marceneiro / Marcenaria		7%
. Curso CNI - instalação de alarme de carro		3%
. Ação Jovem		3%
. Curso de mecânica		3%
<b>ARTES / ARTESANATO</b>	<b>3%</b>	<b>7%</b>
. Desenho		3%
. Artesanato de bijuterias		3%
NS/NR	3%	3%

# Semi-Liberdade - Atividades que faz atualmente

Nenhuma delas	36%
Artesanato	24%
Treinamento esportivo	23%
Curso de informática, computação	14%
Curso de artes plásticas ou desenho	10%
Curso de dança	10%
Curso de teatro	8%
Curso de música ou instrumentos musicais	7%
Curso de inglês ou outras línguas	3%
NS/NR	9%



. Futebol	79%
. Musculação	7%
. Educação Física	4%
. Handebol	4%
. Basquete	4%
. Skate	4%
. Corrida	4%

# Semi-Liberdade - Atividades que faz atualmente

	Base	Foi encaminhado pela FEBEM
Artesanato	24%	72%
Treinamento esportivo	23%	61%
Curso de informática, computação	14%	82%
Curso de dança	10%	92%
Curso de artes plásticas ou desenho	10%	83%
Curso de teatro	8%	60%
Curso de música ou instrumentos musicais	7%	88%
Curso de inglês ou outras línguas	3%	75%



# Atualmente faz alguma outra atividade

(Base: faz alguma outra atividade Meio-Aberto 7% Semi-Liberdade 23%)

	Meio Aberto	Semi Liberdade		Meio Aberto	Semi Liberdade
<b>PROFISSÕES</b>	<b>41%</b>	<b>59%</b>	<b>ARTES / ARTESANATO</b>	<b>3%</b>	<b>15%</b>
. Culinária	3%	15%	. Macramé		11%
. Informática / Computação		11%	. Biscuit		7%
. Corte e Costura / Oficina de Costura		7%	. Artes em madeira		4%
. Telemarketing		7%	<b>CURSOS</b>	<b>22%</b>	<b>15%</b>
. Auxiliar Administrativo		7%	. Curso de marceneiro / Marcenaria		4%
. Panificação		7%	. Curso de eletricista		4%
. Mecânica Autos	6%	4%	. Curso anti-drogas		4%
. Panificação / Padaria	6%	4%	. Reforço escolar		4%
. Eletricidade / Eletricista / Elétrica	6%		. Estudar s/e	9%	
<b>EDUCAÇÃO FÍSICA / ESPORTES</b>	<b>25%</b>	<b>19%</b>	. Curso Departamento Pessoal	3%	
. Yoga		7%	. Curso de Contabilidade	3%	
. Futebol	6%	4%	<b>MÚSICA / DANÇA</b>		<b>7%</b>
. Capoeira	13%	4%	. Hip Hop		7%

# Gosto por atividades

	Meio-Aberto			Semi-Liberdade		
	Saldo	Gosta muito/ um pouco	Não gosta um pouco/	Saldo	Gosta muito/	Não gosta um pouco/
Ouvir música	91%	93%	2%	90%	91%	1%
Assistir vídeos ou DVDs	80%	86%	6%	88%	89%	1%
Assistir filmes na TV	79%	85%	5%	84%	86%	2%
Praticar esporte	72%	80%	8%	78%	84%	7%
Assistir programas na TV	66%	75%	9%	77%	81%	4%
Assistir vídeo clipe	62%	75%	13%	87%	91%	4%
Ir ao cinema	36%	59%	23%	49%	61%	12%
Ler gibi/ quadrinhos	15%	48%	33%	22%	49%	26%
Ler livros	0%	36%	36%	-2%	33%	36%
Ler revistas de informação	-1%	35%	35%	1%	35%	34%
Ir a bibliotecas, museus e passeios culturais	-18%	29%	47%	-15%	29%	44%
Ler jornais	-25%	23%	48%	-17%	25%	41%
Ir ao teatro	-28%	26%	54%	-3%	40%	44%

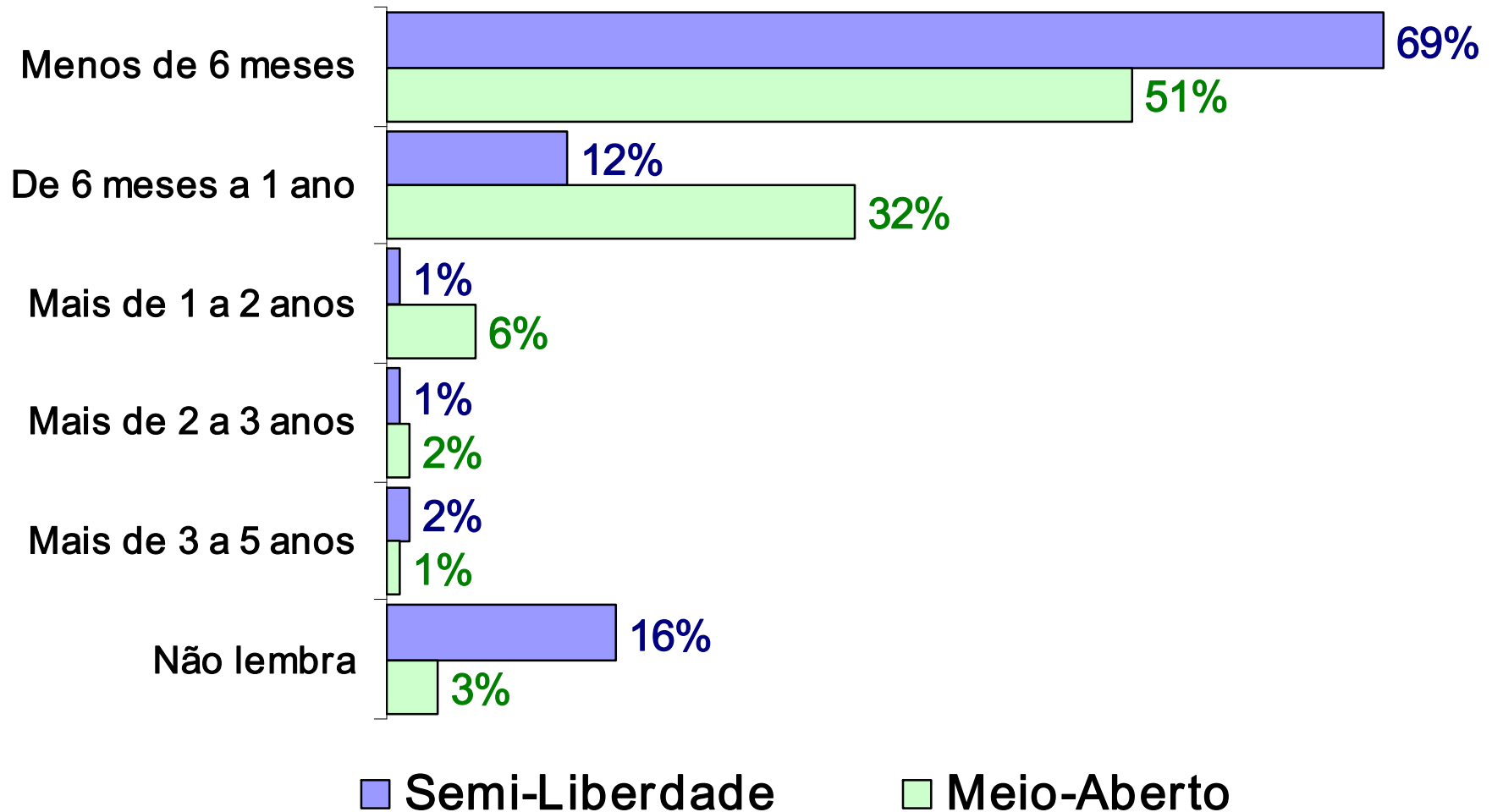
# Gênero dos filmes

	Meio-Aberto			Semi-Liberdade		
	Saldo	Gosta muito/ um pouco	Não gosta um pouco/ nada	Saldo	Gosta muito/ um pouco	Não gosta um pouco/ nada
Ação	77%	84%	7%	81%	86%	5%
Comédia	73%	80%	8%	83%	89%	6%
Terror/ suspense	58%	73%	15%	54%	71%	17%
Romântico	10%	43%	33%	13%	45%	32%
Ficção científica	8%	42%	35%	-2%	36%	38%
Policiais	-2%	41%	43%	-39%	24%	63%

# Gênero dos programas de TV

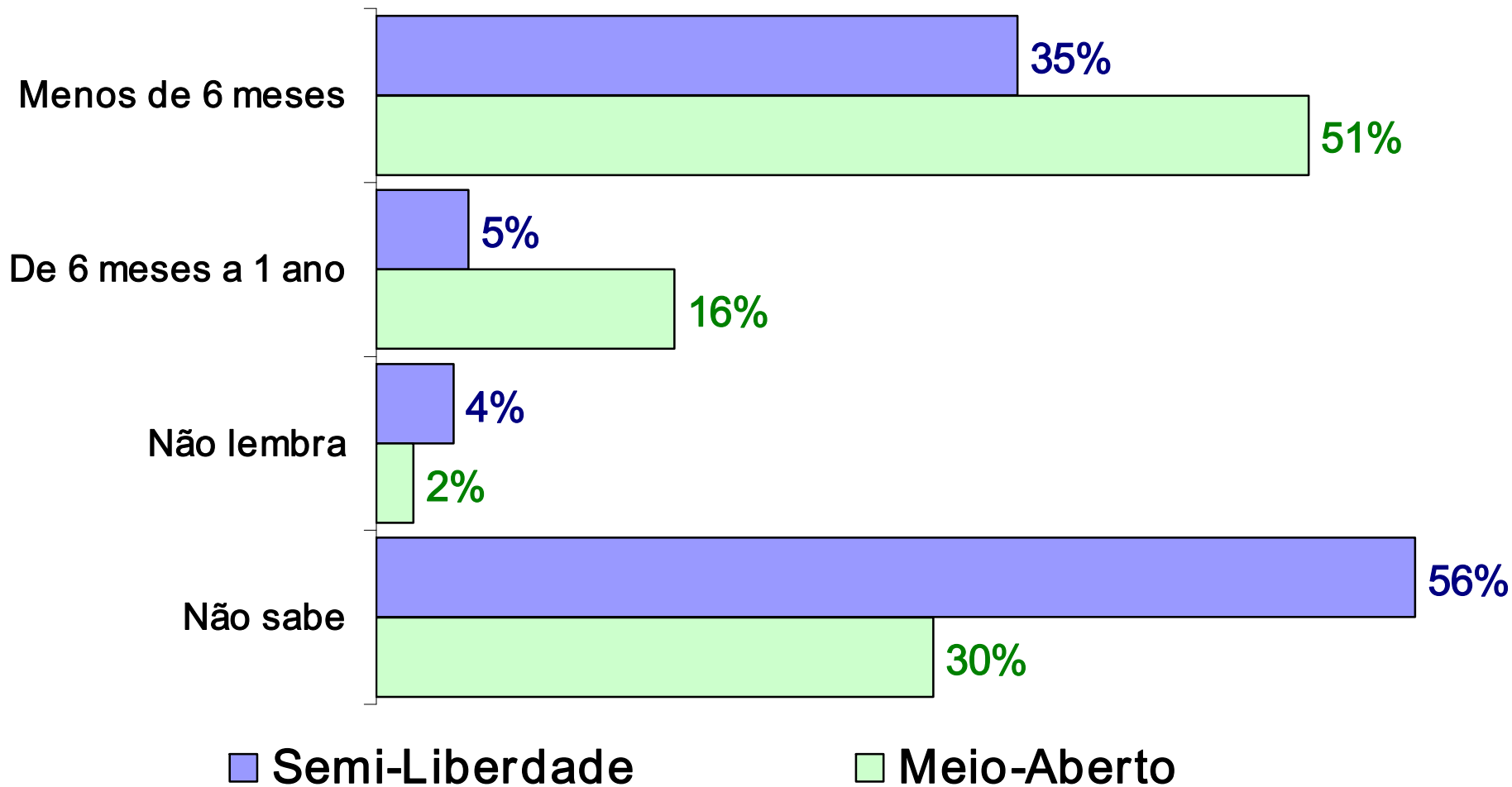
	Meio-Aberto			Semi-Liberdade		
	Saldo	Gosta muito/ um pouco	Não gosta um pouco/ nada	Saldo	Gosta muito/ um pouco	Não gosta um pouco/ nada
Filme	82%	86%	3%	88%	90%	2%
Vídeo clipes de música	74%	82%	8%	85%	89%	4%
Desenho	61%	73%	12%	72%	79%	7%
Seriados	44%	61%	18%	55%	70%	15%
Humorísticos	40%	60%	20%	46%	66%	20%
Novelas	23%	50%	27%	46%	61%	15%
Telejornal	21%	49%	28%	27%	54%	26%
Programa de auditório	15%	46%	31%	26%	50%	24%
Documentário	14%	45%	31%	18%	47%	29%

# Tempo que está cumprindo medida



Média (em meses): Meio-Aberto 6,6 Semi-Liberdade 4,7

# Tempo que ainda tem para cumprir medida



Média (em meses) Meio-Aberto 4,1    Semi-Liberdade 2,6

# Sentimentos (1)

	Antes de cumprir medida	Atualmente	Antes de cumprir medida	Atualmente
	Meio Aberto	Meio Aberto	Semi Liberdade	Semi Liberdade
Normal	26%	25%	18%	20%
Feliz / Alegre	25%	34%	33%	21%
Tranquilo / Em paz	21%	26%	28%	17%
Livre / Solto	20%	21%	36%	9%
Divertido	17%	18%	17%	8%
Confuso	16%	10%	14%	11%
Seguro / Confiante	15%	21%	20%	20%
Irritado	14%	5%	9%	12%
Confiante	13%	23%	16%	16%
Afinidade / Amizade	12%	15%	12%	9%
Preocupado	12%	11%	12%	24%
Bravo / Insatisfeito	10%	3%	6%	8%
Ódio / Raiva	10%	3%	12%	10%
Furioso	10%	3%	5%	8%
Curioso	9%	6%	15%	8%
Tímido	9%	5%	2%	2%
Desanimado / Desmotivado	9%	4%	4%	8%
Angustiado / Aflito	9%	2%	8%	7%
Deprimido	8%	3%	6%	14%
Maldoso / Endiabrado	8%	1%	7%	2%
Inspirado	8%	14%	6%	7%

# Sentimentos (2)

	Antes de cumprir medida	Atualmente	Antes de cumprir medida	Atualmente
	Meio Aberto	Meio Aberto	Semi Liberdade	Semi Liberdade
Atraído / Seduzido	7%	4%	11%	1%
Infeliz / Triste	7%	4%	6%	16%
Descrente / Desconfiado	7%	3%	4%	6%
Orgulhoso	7%	10%	9%	4%
Decepcionado / Desiludido	6%	3%	7%	6%
Assustado / Com medo	6%	3%	4%	3%
Envergonhado	6%	9%	3%	12%
Exausto / Cansado	5%	3%	2%	7%
Entusiasmado	5%	12%	13%	7%
Reconhecido / Especial	5%	9%	9%	5%
Agradecido	5%	20%	7%	18%
Culpado	5%	6%	4%	15%
Arrogante	5%	3%	4%	4%
Chocado	5%	3%	3%	5%
Esperançoso / Otimista	5%	14%	2%	7%
Surpreso	5%	9%	6%	8%
Explorado	4%	2%	2%	2%
Acolhido / Amado	3%	11%	7%	9%



**FEBEM, em geral**

# Gosto por atividades esportivas (1)

## Base: ex-interno que praticou essa atividade

	Meio-Aberto				Semi-Liberdade			
	Base: praticou	Saldo	Gostava	Não gostava	Base: praticou	Saldo	Gostava	Não gostava
Futebol de Salão	33%	89%	94%	5%	10%	92%	96%	4%
Xadrez	24%	60%	80%	20%	7%	56%	78%	22%
Educação Física	22%	85%	93%	7%	4%	78%	89%	11%
Tênis de mesa	20%	80%	90%	10%	5%	67%	83%	17%
Futebol de campo	18%	87%	93%	7%	2%	67%	83%	17%
Pebolim	18%	82%	91%	9%	6%	73%	87%	13%
Basquetebol	15%	74%	87%	13%	3%	100%	100%	
Voleibol	14%	77%	89%	11%	4%	45%	73%	27%
Musculação	12%	100%	100%		4%	100%	100%	
Campeonato de Xadrez	11%	57%	79%	21%	2%	100%	100%	
Alongamento	10%	58%	77%	19%	2%	67%	83%	17%
Jogos de salão	10%	50%	75%	25%	2%	50%	75%	25%
Skate	9%	83%	91%	9%	4%	45%	73%	27%
Escola de Futebol de Salão	8%	95%	95%		3%	100%	100%	
Futebol Society	8%	100%	100%		3%	50%	75%	25%
Tênis de quadra	8%	100%	100%		2%	60%	80%	20%
Escola de Xadrez	7%	59%	76%	18%	3%	71%	86%	14%
Ginástica	6%	20%	60%	40%	2%	33%	67%	33%
Condicionamento Físico	6%	100%	100%		2%	0%	50%	50%
Futvolei	6%	86%	93%	7%	1%	100%	100%	

# Gosto por atividades esportivas (2)

Base: ex-interno que praticou essa atividade

	Meio-Aberto				Semi-Liberdade			
	Base: praticou	Saldo	Gostava	Não gostava	Base: praticou	Saldo	Gostava	Não gostava
Gincana	6%	71%	86%	14%	2%	100%	100%	
Atletismo	5%	85%	92%	8%	1%	100%	100%	
Educação Física (Projeto PEC)	5%	54%	77%	23%	1%	100%	100%	
Escola de Futebol de Campo	5%	85%	92%	8%	0%	100%	100%	
Projeto Meditação e Yoga	5%	38%	69%	31%	1%	0%	50%	50%
Escola de Skate	4%	78%	89%	11%	1%	100%	100%	
Natação	4%	78%	89%	11%	2%	100%	100%	
Caminhada	3%	75%	88%	13%	2%	50%	75%	25%
Futebol de Areia	3%	100%	100%		0%	100%	100%	
Cama elástica	2%	67%	83%	17%	1%	0%	50%	50%
Projeto de Avaliação Física	2%	0%	50%	50%	1%	100%	100%	
Recreação	2%	33%	67%	33%	1%	0%	50%	50%
Escola de Basquetebol	2%	60%	80%	20%	1%	100%	100%	
Handebol	2%	60%	80%	20%	2%	80%	80%	
Aula teórica	2%	-50%	25%	75%	2%	50%	75%	25%
Escola de Atletismo	2%	50%	75%	25%	1%	33%	67%	33%
Escola de Tênis de Quadra	2%	50%	75%	25%	0%	100%	100%	
Festival de Natação	1%	100%	100%		0%	100%	100%	
Ginástica Localizada	1%	0%	50%	50%	0%	-100%		100%
Ginástica Olímpica	1%	100%	100%		0%	-100%		100%

# Encaminhamento para atividades esportivas (3)

## Base: total da amostra

	Meio-Aberto			Semi-Liberdade		
	Gostaria de praticar	Encaminhado pelo técnico	Solicitou encaminhamento	Gostaria de praticar	Encaminhado pelo técnico	Solicitou encaminhamento
Natação	35%	2%	3%	25%	2%	2%
Futebol de campo	24%	5%	4%	21%	5%	2%
Musculação	21%	1%	2%	13%	2%	3%
Futebol de Salão	21%	8%	3%	23%	6%	9%
Skate	11%	2%	0%	6%	2%	5%
Escola de Futebol de Campo	10%	1%	0%	7%	4%	2%
Escola de Futebol de Salão	8%	2%	1%	10%	5%	7%
Basquetebol	8%	2%	1%	5%	1%	2%
Futebol Society	8%	1%	1%	5%	3%	1%
Tênis de mesa	8%	3%	0%	4%	2%	1%
Futebol de Areia	7%	1%	0%	7%		
Voleibol	7%	2%	1%	6%	1%	
Xadrez	6%	3%	1%	6%	4%	2%
Escola de Skate	5%	1%	1%	2%	1%	2%
Educação Física	5%	2%	0%	7%	7%	1%
Jogos de salão	5%	1%	0%	2%		2%
Alongamento	5%	2%		1%	6%	
Ginástica	4%			2%	1%	
Futvôlei	4%	1%	0%	5%	1%	
Festival de Natação	3%	0%		3%		1%
Pebolim	3%	2%	1%	4%	3%	1%
Escola de Atletismo	3%	0%	0%		2%	

# Encaminhamento para atividades esportivas (4)

## Base: total da amostra

	Meio-Aberto			Semi-Liberdade		
	Gostaria de praticar	Encaminhado pelo técnico	Solicitou encaminhamento	Gostaria de praticar	Encaminhado pelo técnico	Solicitou encaminhamento
Caminhada	3%	0%			2%	
Escola de Xadrez	3%	1%	0%	1%	4%	
Atletismo	3%	1%		2%	2%	
Escola de Basquetebol	2%	0%	0%	2%		1%
Campeonato de Xadrez	2%	1%	1%	2%	1%	
Gincana	2%	1%		1%		
Cama elástica	2%			2%	2%	
Condicionamento Físico	2%	1%		2%	5%	2%
Ginástica Olímpica	2%	0%		2%	1%	1%
Escola de Voleibol	2%	0%	0%	1%		
Educação Física (Projeto PEC)	1%	1%		2%	2%	1%
Escola de Tênis de Quadra	1%	0%			1%	
Projeto Meditação e Yoga	1%	1%	1%	1%	1%	
Projeto de Avaliação Física	1%	0%		1%	4%	
Aula teórica	0%	0%		1%	2%	
Circuito Ginástico	0%	0%		1%		
Ginástica Laboral	0%			1%		
Lien C´hi	0%				1%	
Ginástica Formativa	0%	0%		1%		
Squash	0%		0%	1%		
Outros	1%	5%	6%	4%	9%	12%
Nenhuma	18%			27%		

# Gosto e utilidade das atividades profissionalizantes (1)

Base: ex-interno que freqüentou essa atividade

	Meio-Aberto					Semi-Liberdade				
	Base: Frequentou	Gostava	Não gostava	Útil	Não útil	Base: Frequentou	Gostava	Não gostava	Útil	Não útil
Artesanato	13%	86%	14%	86%	12%	14%	88%	12%	94%	6%
Informática	13%	98%		89%	8%	7%	88%	13%	100%	
Panificação	8%	95%	5%	93%	7%	10%	100%		100%	
Pintura em tela	5%	92%	8%	85%	15%	5%	100%		67%	33%
Digitação	4%	95%		95%		4%	100%		100%	
Culinária/ salgados	4%	94%	6%	94%	6%	1%	100%		100%	
Elétrica residencial	3%	100%		93%		1%	100%		100%	
Áudio e vídeo	2%	100%		83%	17%	3%	100%		100%	
Cabeleireiro	2%	88%	13%	63%	38%	3%	100%		100%	
Confeitaria artesanal	2%	88%	13%	75%	25%	3%	100%		100%	
Horta e jardinagem	2%	88%	13%	88%	13%	3%	67%		67%	
Auxiliar administrativo	1%	100%		71%	29%	1%		100%	100%	

# Gosto e utilidade das atividades profissionalizantes (2)

Base: ex-interno que freqüentou essa atividade

	Meio-Aberto					Semi-Liberdade				
	Base: Frequentou	Gostava	Não gostava	Útil	Não útil	Base: Frequentou	Gostava	Não gostava	Útil	Não útil
Corte e costura	1%	71%	29%	71%	29%	2%	50%	50%	50%	50%
Pintura residencial	1%	71%	29%	86%	14%	3%	100%		75%	25%
Confeção de artefatos de madeira	1%	83%	17%	83%	17%	2%	100%		100%	
Atendimento ao cliente	1%	100%		100%		2%		100%	50%	50%
Encadernação	1%	100%		80%		1%	100%		100%	
Manicure	1%	80%	20%	40%	60%	1%	100%		100%	
Padaria	1%	80%	20%	80%	20%	3%	100%		100%	
Fotografia e cidadania	1%	100%		75%	25%	1%	100%		100%	
Panificação artesanal	1%	75%	25%	75%	25%	1%	100%		100%	
Educação ambiental	1%	100%		100%		1%	100%		100%	
Recuperação de alto-falantes	1%	100%		100%		1%	100%		100%	

# Encaminhamento e utilidade para o futuro das atividades profissionalizantes (3) – Base: total da amostra

	Meio-Aberto				Semi-Liberdade			
	Gostaria	Foi encaminhado	Pediu encaminhamento	Acha útil	Gostaria	Foi encaminhado	Pediu encaminhamento	Acha útil
Informática	31%	10%	5%	36%	36%	8%	7%	26%
Mecânica automotiva	30%	1%	3%	31%	31%	1%	4%	31%
Manutenção de micro	18%	1%	1%	19%	12%		1%	12%
Auxiliar administrativo	13%	0%	1%	18%	15%	2%	2%	16%
Digitação	13%	1%	1%	13%	17%	1%		8%
Elétrica residencial	12%	1%	1%	11%	13%	1%	3%	13%
Cabeleireiro	11%	1%	0%	9%	16%	1%	3%	7%
Pintura em tela	11%	2%	1%	8%	9%	1%		4%
Artesanato	10%	4%	2%	8%	17%	7%	2%	9%
Panificação	10%	3%	2%	7%	16%	4%		14%
Áudio e vídeo	9%	1%	1%	4%	12%		1%	10%
Fotografia e cidadania	8%		0%	5%	7%	1%		4%
Padaria	8%	1%	1%	7%	9%			7%
Marcenaria	8%	1%		8%	9%		2%	8%
Manutenção de rede telefônica	8%	0%	0%	10%	11%	1%	1%	12%
Estúdio e laboratório	8%		0%	6%	12%	1%		7%
Pintura residencial	7%	1%	1%	7%	7%			4%



# Encaminhamento e utilidade para o futuro das atividades profissionalizantes (4) – Base: total da amostra

	Meio-Aberto				Semi-Liberdade			
	Gostaria	Foi encaminhado	Pediu encaminhamento	Acha útil	Gostaria	Foi encaminhado	Pediu encaminhamento	Acha útil
Educação ambiental	7%	0%		4%	3%	1%		3%
Projeto de rádio	7%	0%	0%	4%	12%			2%
Recuperação de alto-falantes	6%		0%	3%	9%		1%	6%
Culinária/ salgados	6%	1%	0%	4%	5%			5%
Outros	5%	1%	1%	3%	6%		2%	2%
Garçom	5%	1%	1%	4%	8%	1%	1%	4%
Atendimento ao cliente	5%			4%	10%	1%		6%
Manicure	4%	0%	0%	3%	3%			2%
Decoração em vidros	4%	0%		2%	7%	1%		2%
Horta e jardinagem	4%	1%	1%	3%	2%			2%
Cerâmica	3%	0%	0%	1%	5%			2%
Confecção de artefatos de madeira	3%			1%	7%	3%	2%	3%
Confeitaria artesanal	3%	0%	0%	2%	3%	2%	1%	4%
Panificação artesanal	3%			1%	3%		3%	1%
Pedreiro	2%	0%		2%	5%		1%	2%
Corte e costura	2%	0%	0%	1%	2%			
Encadernação	2%	0%		1%	2%	1%		2%
Serigrafia	1%	1%	0%	1%	2%			
Nenhuma	10%				6%			

# Gosto e importância das atividades sócio-culturais (1)

Base: ex-interno que freqüentou essa atividade

	Meio-Aberto					Semi-Liberdade				
	Frequentou	Gostava	Não gostava	Achou importante	Não achou importante	Frequentou	Gostava	Não gostava	Achou importante	Não achou importante
Capoeira	14%	93%	7%	83%	17%	37%	79%	21%	79%	21%
Dança de Rua	13%	90%	10%	77%	23%	16%	88%		75%	25%
Artes plásticas	10%	83%	17%	70%	30%	25%	92%	8%	85%	15%
Artes visuais HIP HOP - Rap e grafiteagem	9%	93%	7%	77%	23%	27%	100%		71%	29%
Percussão	7%	82%	18%	65%	35%	12%	100%		83%	17%
Coral	6%	70%	30%	63%	37%	18%	56%	33%	67%	33%
Cavaco	6%	86%	14%	79%	21%	16%	88%	13%	75%	25%
Violão	5%	74%	26%	74%	26%	12%	83%	17%	83%	17%
Teatro	5%	65%	35%	70%	30%	8%	75%		100%	
Dança Axé	1%	67%	33%	50%	50%	2%	100%		100%	
Danças Brasileiras	1%	33%	67%	33%	67%	4%		100%	50%	50%
Danças Circulares	1%	33%	67%	50%	50%	6%	33%	67%	67%	33%
Dança do Ventre	1%	75%	25%	50%	50%	2%	100%		100%	
Circo	1%	100%		100%		8%	75%	25%	75%	25%
Fotografia	1%	100%		100%		4%	50%	50%	50%	50%

# Encaminhamento para atividades sócio-culturais (2)

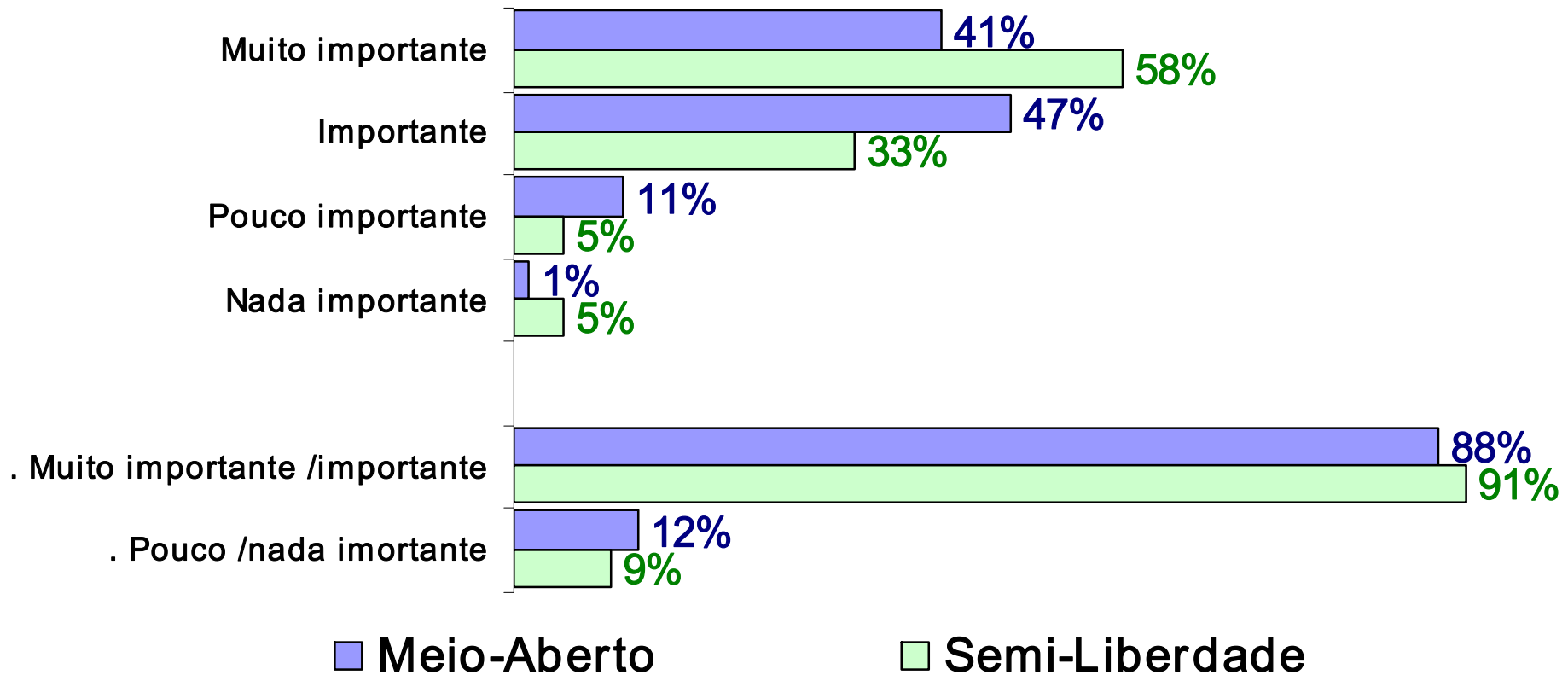
## Base: total da amostra

	Meio-Aberto			Semi-Liberdade		
	Gostaria	Encaminhou	Pediu encaminhamento	Gostaria	Encaminhou	Pediu encaminhamento
Artes visuais HIP HOP - Rap e grafitegem	28%	3%	2%	22%	3%	6%
Dança de Rua	28%	5%	3%	28%	2%	6%
Capoeira	23%	4%	3%	22%	7%	5%
Violão	20%	2%	2%	19%	1%	2%
Cavaco	14%	1%	2%	31%	3%	3%
Fotografia	13%	0%	0%	14%	1%	1%
Artes plásticas	8%	1%	1%	20%	3%	4%
Teatro	7%	1%	0%	12%		2%
Dança Axé	6%	0%	0%	3%	1%	1%
Percussão	6%	0%	1%	15%	2%	2%
Coral	3%	1%	1%	10%	4%	1%
Danças Brasileiras	3%	1%	0%	1%		
Dança do Ventre	3%	0%	0%	4%	1%	1%
Circo	2%			7%	2%	
Danças Circulares	0%			3%	1%	
Outros	1%	1%	0%	2%		1%
Nenhum	22%	88%	88%	11%	79%	83%

**Capelania**

# Importância das atividades religiosas

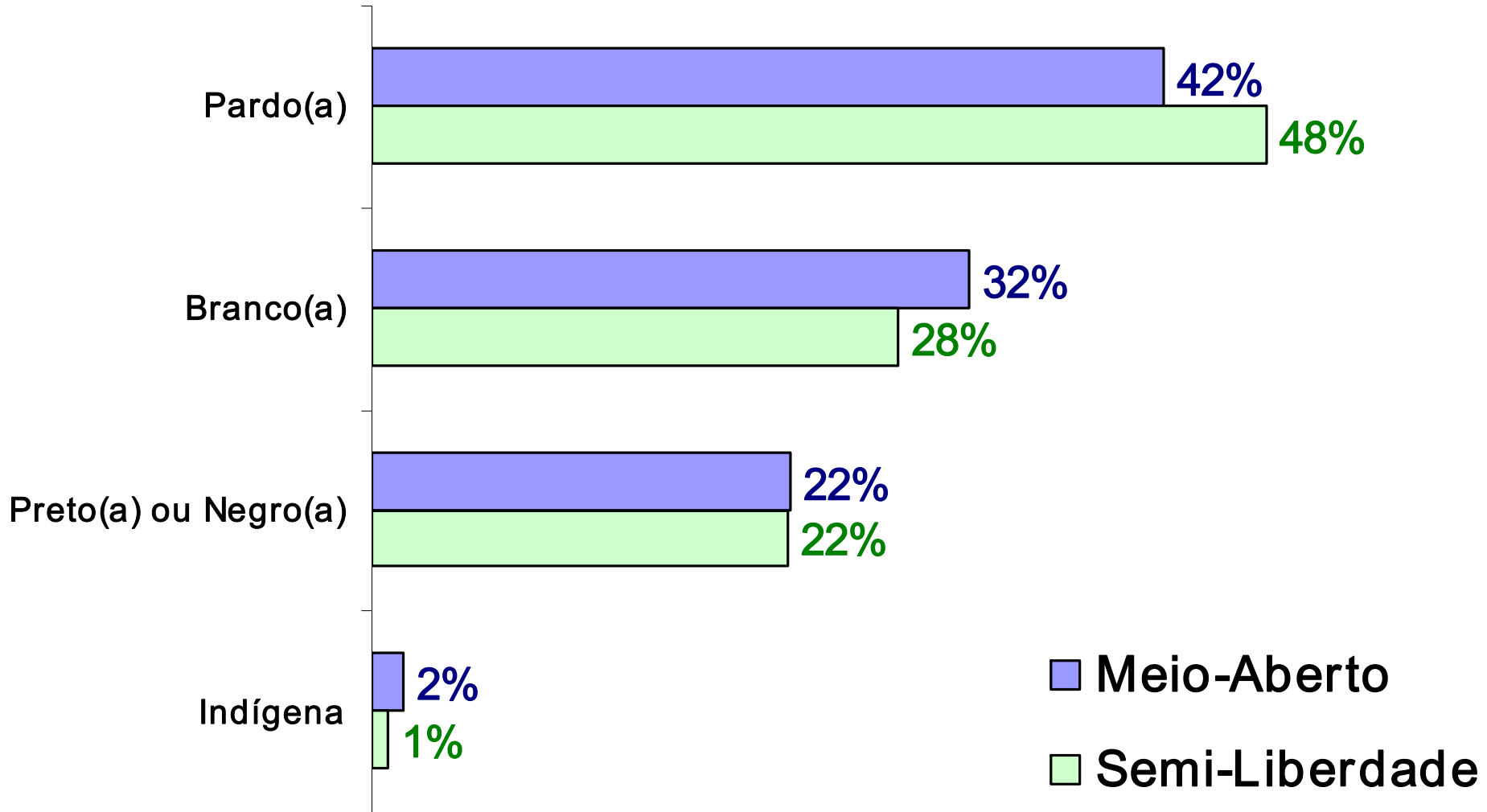
(Base: participava das atividades religiosas (ex-internos) Meio-Aberto 61% Semi-Liberdade 84%)



# Autoclassificação religiosa

	Meio Aberto	Semi Liberdade
Católica	42%	23%
Não tem religião nenhuma	31%	26%
Evangélica Pentecostal (Congregação Cristã no Brasil, etc)	18%	36%
Evangélica não Pentecostal (Batista, Presbiteriana, etc)	3%	12%
É ateu/ não acredita em Deus	1%	2%

# Autoclassificação étnica



**Atendimento na FEBEM**



# Respeito dos profissionais

	Meio-Aberto			Semi-Liberdade		
	Saldo	Muito/ algum respeito	Pouco/ Nenhum respeito	Saldo	Muito/ algum respeito	Pouco/ Nenhum respeito
Técnicos Assistentes sociais	67%	70%	3%	67%	78%	12%
Professores na Escola (Ensino Formal)	60%	66%	5%	78%	80%	2%
Educadores de atividades profissionalizantes	59%	64%	4%	63%	67%	4%
Técnicos Psicólogos	56%	61%	6%	69%	78%	10%
Educadores de esportes	55%	59%	4%	73%	80%	8%
Educadores de arte do Mensageiro, Guri ou Mamulengo	47%	50%	3%	43%	51%	8%
Médicos	45%	55%	10%	61%	71%	10%
Técnicos, em geral	38%	50%	13%	45%	65%	20%
Profissionais da FEBEM, em geral	28%	41%	13%	18%	47%	29%
Agentes educacionais	10%	38%	28%	16%	45%	29%
Agentes de segurança	-23%	23%	45%	-25%	27%	53%

**Base: ex-internos Meio-Aberto 51% Semi-Liberdade 43%**

# Interesse dos profissionais

	Meio-Aberto			Semi-Liberdade		
	Saldo	Muito/ algum interesse	Pouco/ nenhum interesse	Saldo	Muito/ algum interesse	Pouco/ nenhum interesse
Técnicos Assistentes sociais	61%	67%	6%	53%	69%	16%
Técnicos Psicólogos	56%	62%	6%	47%	61%	14%
Professores na Escola (Ensino Formal)	54%	61%	7%	57%	69%	12%
Educadores de atividades profissionalizantes	47%	54%	7%	39%	53%	14%
Educadores de esportes	47%	54%	7%	51%	69%	18%
Educadores de arte do Mensageiro, Guri ou Mamulengo	35%	42%	6%	37%	47%	10%
Técnicos, em geral	32%	44%	12%	25%	55%	29%
Médicos	31%	46%	14%	25%	51%	25%
Profissionais da FEBEM, em geral	28%	42%	14%	4%	39%	35%
Agentes educacionais	11%	38%	27%	-4%	37%	41%
Agentes de segurança	-21%	18%	39%	-31%	25%	57%

**Base: ex-internos Meio-Aberto 51% Semi-Liberdade 43%**

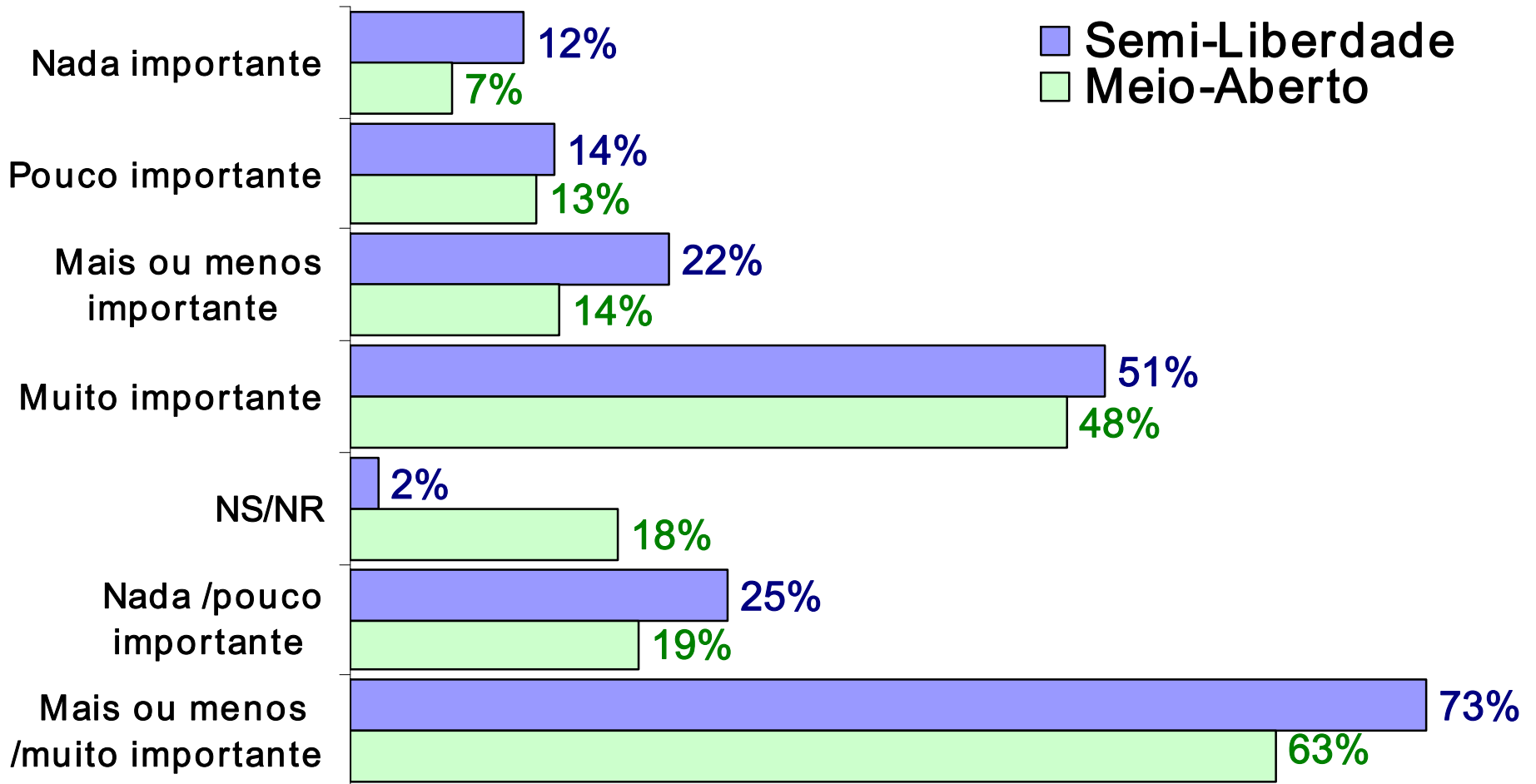
# Avaliação das instalações

	Meio-Aberto			Semi-Liberdade		
	Saldo	Muito boa/ boa	Ruim/ muito ruim	Saldo	Muito boa/ boa	Ruim/ muito ruim
Instalações esportivas	24%	40%	16%	24%	51%	27%
Comida	17%	38%	21%	6%	33%	27%
Alojamentos	10%	35%	24%	25%	51%	25%
Banheiros	-2%	30%	32%	10%	39%	29%
Uniforme	-27%	19%	46%	-45%	20%	65%

Base: ex-internos Meio-Aberto 51% Semi-Liberdade 43%

# Importância dos fatores de segurança

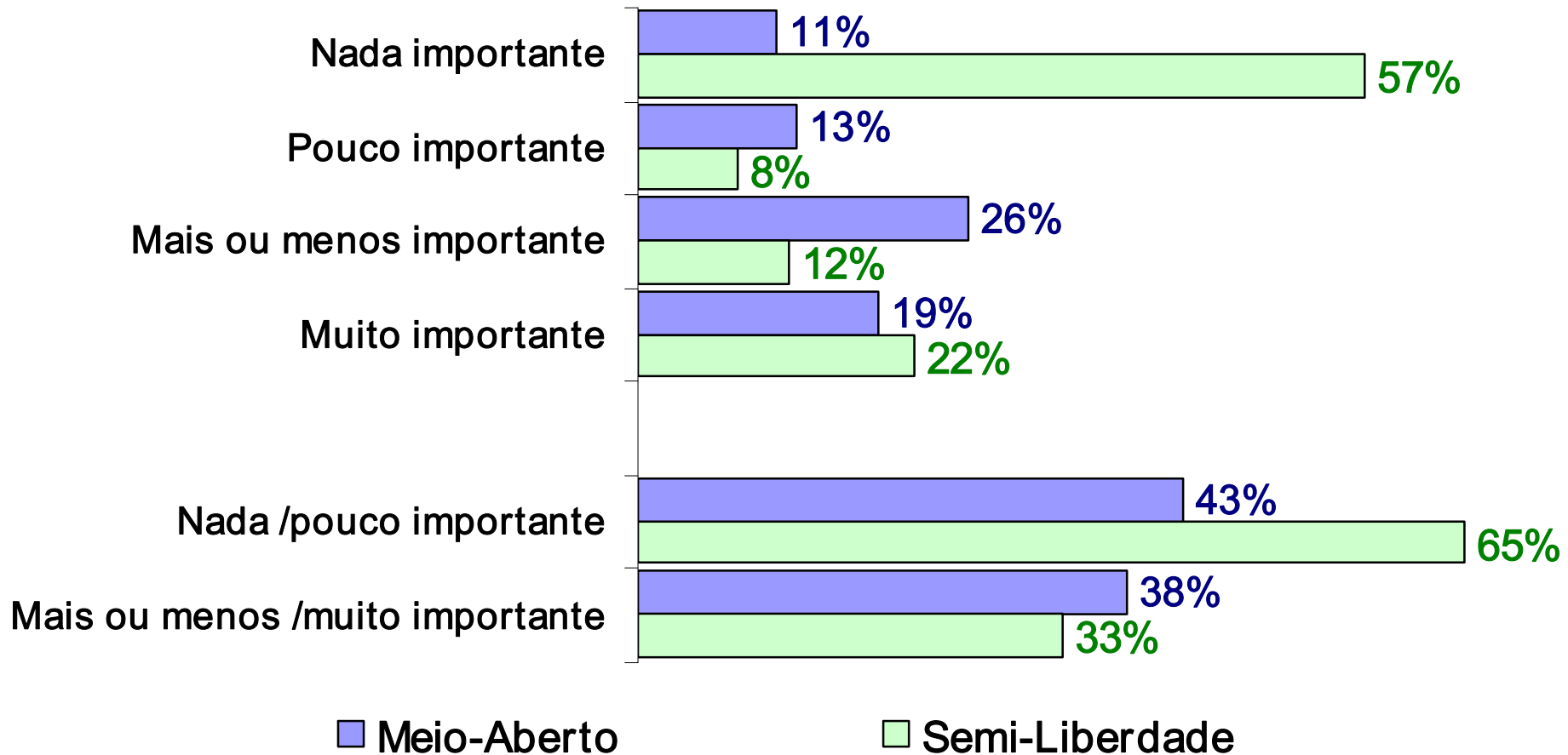
## Disciplina



Base: ex-internos Meio-Aberto 51% Semi-Liberdade 43%

# Importância dos fatores de segurança

## Revista das visitas

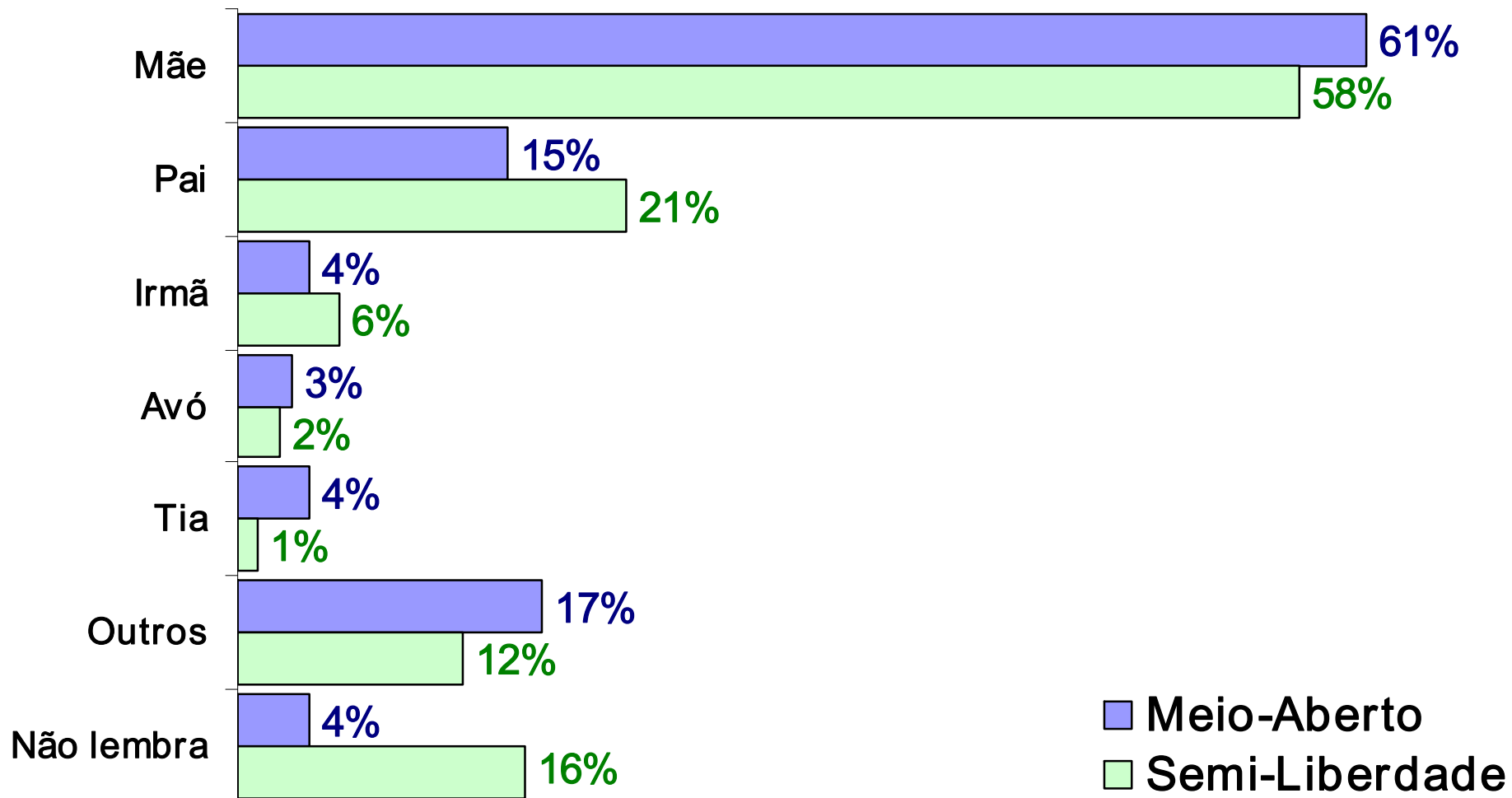


Base: ex-internos Meio-Aberto 51% Semi-Liberdade 43%

# **Semi-Liberdade e Meio-Aberto**

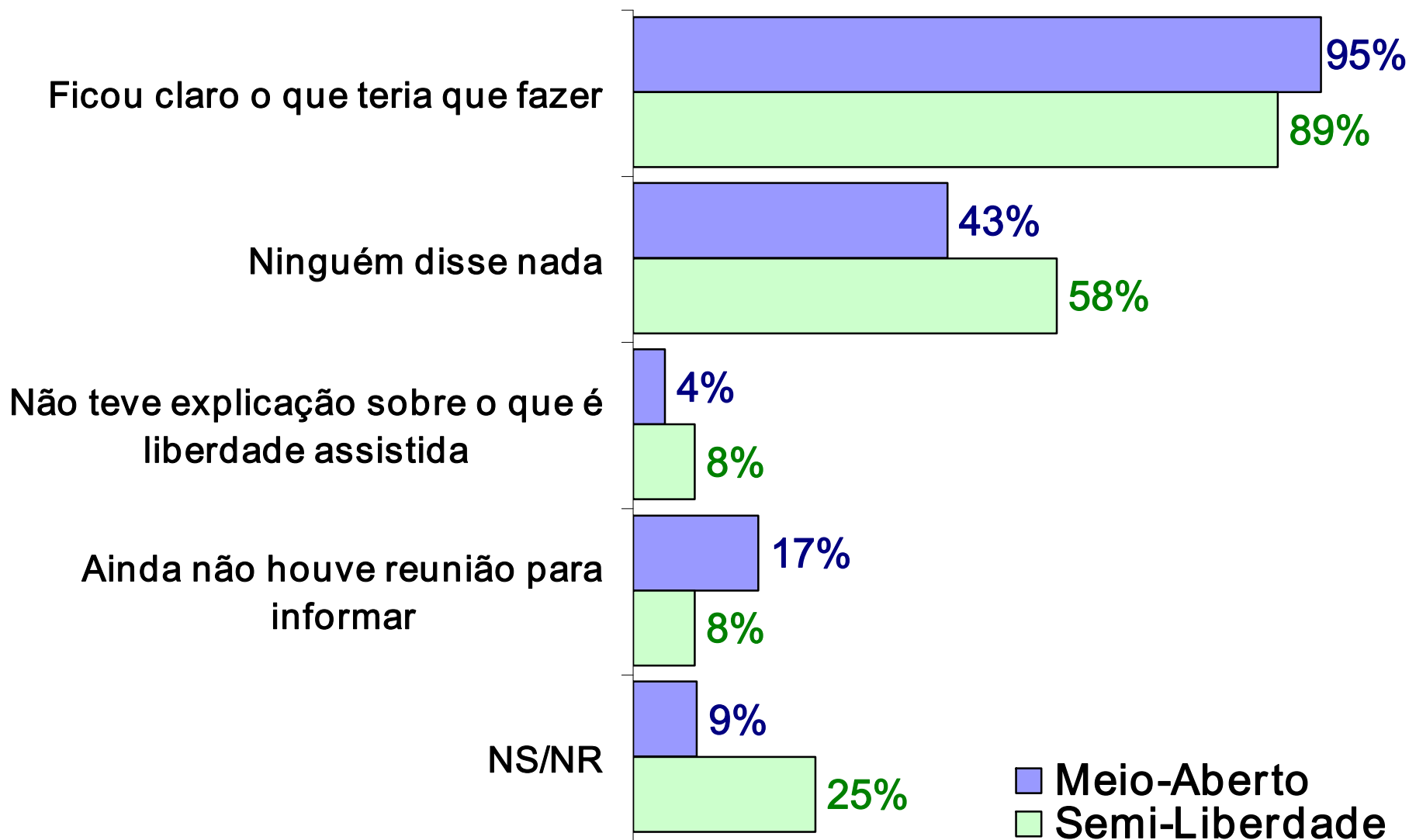
# Presença na reunião para interpretação da medida

(Base: teve reunião Meio-Aberto 89% Semi-Liberdade 75%)



# Clareza e definição de metas para cumprimento da medida

(Base: não ficou claro o que teria que fazer Meio-Aberto 5%  
Semi-Liberdade 10%)





# Estabelecimento de plano de metas para cumprimento da medida

Base: teve reunião para interpretação de medida

Meio-Aberto 89%

Semi-Liberdade 75%

Foi estabelecido metas para o cumprimento da medida

Meio-Aberto: 86%

Semi-Liberdade: 86%

# O que foi determinado para cumprir medida (Base: total da amostra)

	Meio Aberto	Semi Liberdade
<b>CURSOS / ESCOLA</b>	<b>81%</b>	<b>52%</b>
Estudar / Freqüentar escola	75%	42%
Fazer cursos técnicos	7%	10%
Fazer cursos s/e	36%	3%
Freqüentar Oficina de Artesanato	6%	2%
Fazer computação	7%	1%
<b>CUMPRIR HORÁRIOS / COMPORTAMENTO</b>	<b>40%</b>	<b>30%</b>
Cumprir regras de comportamento em casa / Escola	25%	2%
Obedecer aos funcionários	7%	1%
Cumprir horários	10%	1%
<b>PARTICIPAR DAS ATIVIDADES</b>	<b>19%</b>	<b>4%</b>
Participar das atividades s/e	12%	0,2%
Atividades na fundação (Pintura / Aulas de grafite / Desenhos)	1%	2%
<b>TRABALHAR / CONSEGUIR EMPREGO</b>	<b>16%</b>	<b>13%</b>
Conseguir emprego / Trabalhar	15%	10%
<b>PRATICAR ESPORTES</b>	<b>4%</b>	<b>3%</b>
<b>PRESTAÇÃO DE SERVIÇOS</b>	<b>1%</b>	<b>13%</b>
Prestar serviços à comunidade	1%	4%

**Essas atividades estão acontecendo: Meio-Aberto 96%  
Semi-Liberdade 35%**

# Motivo pelo qual as atividades não estão acontecendo

(Base: atividades não estão acontecendo Meio-Aberto 4% Semi-Liberdade 65%)

	Meio Aberto	Semi Liberdade
Não informaram o que deveria fazer	27%	15%
Falta de vaga na escola	14%	14%
Já está marcado / Ainda não começou	14%	4%
Não quer cumprir a medida / Falta de vontade	9%	6%
Por falta de tempo	5%	6%
Ainda não passou com o técnico	5%	3%
Não sabe	14%	4%
Não respondeu	5%	3%

# Semi-Liberdade – Atividades para cumprimento da medida fora da unidade

## SEGUNDA-FEIRA

MANHÃ	76%	TARDE	69%	NOITE	35%
MÉDIA (Horas)	5,1	MÉDIA (Horas)	3,8	MÉDIA (Horas)	5,2
ATIVIDADES	76%	ATIVIDADES	69%	ATIVIDADES	35%
CURSOS / ESCOLA	44%	CURSOS / ESCOLA	43%	CURSOS / ESCOLA	34%
TRABALHO / PROFISSÃO	15%	ARTES / ARTESANATO	10%	TRABALHO / PROFISSÃO	1%
ARTES / ARTESANATO	12%	TRABALHO / PROFISSÃO	4%		
DANÇA / CANTO	2%	ATIVIDADES DE LAZER	2%		
		DANÇA / CANTO	2%		

## TERÇA-FEIRA

MANHÃ	69%	TARDE	63%	NOITE	36%
MÉDIA (Horas)	5,7	MÉDIA (Horas)	3,9	MÉDIA (Horas)	5,1
ATIVIDADES	69%	ATIVIDADES	63%	ATIVIDADES	36%
CURSOS / ESCOLA	34%	CURSOS / ESCOLA	39%	CURSOS / ESCOLA	34%
ARTES / ARTESANATO	16%	ARTES / ARTESANATO	9%	EDUCAÇÃO FÍSICA / ESPORTES	1%
TRABALHO / PROFISSÃO	14%	DANÇA / CANTO	6%	ATIVIDADES DE LAZER	1%
DANÇA / CANTO	2%	TRABALHO / PROFISSÃO	5%		
EDUCAÇÃO FÍSICA / ESPORTES	1%	ATIVIDADES DE LAZER	3%		
		EDUCAÇÃO FÍSICA / ESPORTES	1%		

# Semi-Liberdade – Atividades para cumprimento da medida fora da unidade

QUARTA-FEIRA								
MANHÃ		74%	TARDE		65%	NOITE		36%
MÉDIA (Horas)		5,3	MÉDIA (Horas)		3,8	MÉDIA (Horas)		5,0
ATIVIDADES		74%	ATIVIDADES		65%	ATIVIDADES		36%
CURSOS / ESCOLA		36%	CURSOS / ESCOLA		37%	CURSOS / ESCOLA		33%
ARTES / ARTESANATO		17%	ARTES / ARTESANATO		12%	TRABALHO / PROFISSÃO		2%
TRABALHO / PROFISSÃO		12%	DANÇA / CANTO		8%	EDUCAÇÃO FÍSICA / ESPORTES		1%
EDUCAÇÃO FÍSICA / ESPORTES		3%	EDUCAÇÃO FÍSICA / ESPORTES		2%			
DANÇA / CANTO		2%	TRABALHO / PROFISSÃO		2%			
ATIVIDADES DE LAZER		1%	ATIVIDADES DE LAZER		1%			

QUINTA-FEIRA								
MANHÃ		69%	TARDE		65%	NOITE		35%
MÉDIA (Horas)		5,3	MÉDIA (Horas)		3,7	MÉDIA (Horas)		5,2
ATIVIDADES		69%	ATIVIDADES		65%	ATIVIDADES		35%
CURSOS / ESCOLA		34%	CURSOS / ESCOLA		39%	CURSOS / ESCOLA		34%
ARTES / ARTESANATO		13%	ARTES / ARTESANATO		13%	ATIVIDADES DE LAZER		1%
TRABALHO / PROFISSÃO		10%	DANÇA / CANTO		8%			
EDUCAÇÃO FÍSICA / ESPORTES		5%	ATIVIDADES DE LAZER		3%			
DANÇA / CANTO		5%	TRABALHO / PROFISSÃO		2%			
ATIVIDADES DE LAZER		1%						

SEXTA-FEIRA								
MANHÃ		74%	TARDE		68%	NOITE		35%
MÉDIA (Horas)		5,6	MÉDIA (Horas)		4,2	MÉDIA (Horas)		5,3
ATIVIDADES		74%	ATIVIDADES		68%	ATIVIDADES		35%
CURSOS / ESCOLA		36%	CURSOS / ESCOLA		38%	CURSOS / ESCOLA		33%
ARTES / ARTESANATO		14%	ARTES / ARTESANATO		13%	ATIVIDADES DE LAZER		2%
TRABALHO / PROFISSÃO		14%	DANÇA / CANTO		6%			
EDUCAÇÃO FÍSICA / ESPORTES		3%	EDUCAÇÃO FÍSICA / ESPORTES		5%			
ATIVIDADES DE LAZER		3%	ATIVIDADES DE LAZER		5%			
DANÇA / CANTO		3%	TRABALHO / PROFISSÃO		2%			

# Semi-Liberdade – Atividades para cumprimento da medida fora da unidade – RESUMO

SEGUNDA-FEIRA					
MANHÃ	76%	TARDE	69%	NOITE	35%
MÉDIA (Horas)	5,1	MÉDIA (Horas)	3,8	MÉDIA (Horas)	5,2
TERÇA-FEIRA					
MANHÃ	69%	TARDE	63%	NOITE	36%
MÉDIA (Horas)	5,7	MÉDIA (Horas)	3,9	MÉDIA (Horas)	5,1
QUARTA-FEIRA					
MANHÃ	74%	TARDE	65%	NOITE	36%
MÉDIA (Horas)	5,3	MÉDIA (Horas)	3,8	MÉDIA (Horas)	5,0
QUINTA-FEIRA					
MANHÃ	69%	TARDE	65%	NOITE	35%
MÉDIA (Horas)	5,3	MÉDIA (Horas)	3,7	MÉDIA (Horas)	5,2
SEXTA-FEIRA					
MANHÃ	74%	TARDE	68%	NOITE	35%
MÉDIA (Horas)	5,6	MÉDIA (Horas)	4,2	MÉDIA (Horas)	5,3

Médias totais	
Segunda	
Faz atividades	60%
Média de horas	4,7
Terça	
Faz atividades	56%
Média de horas	4,9
Quarta	
Faz atividades	58%
Média de horas	4,7
Quinta	
Faz atividades	56%
Média de horas	4,7
Sexta	
Faz atividades	59%
Média de horas	5,1

# Técnico encaminhou para fazer essa atividade fora da FEBEM

	Meio Aberto	Semi Liberdade
Escola	53%	65%
Tirar documentos	47%	59%
Cursos ou atividades profissionalizantes	28%	34%
Programas de renda como bolsa escola ou renda cidadã	15%	6%
Conseguir trabalho	13%	12%
Fazer esporte	13%	19%
Cursos ou atividades de cultura	12%	9%
Tratamento de saúde	11%	32%
Atividades de lazer	7%	7%
Programas de assistência, por exemplo receber cesta básica	4%	0%

# Escola

	Meio Aberto	Semi Liberdade
BASE: Encaminhou	53%	65%
<b>CURSOS / ESCOLA</b>	<b>84%</b>	<b>94%</b>
Ensino médio / Colegial	19%	
Estudar / Concluir os estudos	19%	
Ensino fundamental	16%	
Escola normal / Estudo normal	10%	
Supletivo	3%	5%
Escola		87%



# Tratamento de saúde

	Meio Aberto	Semi Liberdade
BASE: Encaminhou	10%	32%
TRATAMENTO/ ACOMPANHAMENTO MÉDICO	78%	92%
Psicólogo	24%	3%
Exames Médicos	18%	23%
Dentista	12%	15%
Clinica de Tratamento para Dependentes Químicos	4%	5%
Oftalmologista	2%	3%

# Conseguir um trabalho

	Meio Aberto	Semi Liberdade
BASE: Encaminhou	13%	12%
TRABALHO / PROFISSÃO	62%	86%
Marcenaria	2%	14%
Empacotador	2%	7%
Porteiro	2%	7%
Ajudante Geral	3%	7%
Atendente em Rádio	2%	7%
Lavar Carros	2%	7%

# Tirar documentos

	Meio Aberto	Semi Liberdade
BASE: Encaminhou	47%	59%
ADQUIRIR DOCUMENTOS	91%	87%
RG	50%	52%
CPF	40%	34%
Carteira de Trabalho / Profissional	31%	44%
Título Eleitor	24%	28%
Reservista	11%	14%
Alistamento	3%	7%
Documentos s/e	2%	4%
Certidão de Nascimento	1%	3%

# Programas de renda como Bolsa Escola ou Renda Cidadã

	Meio Aberto	Semi Liberdade
BASE: Encaminhou	15%	6%
<b>OUTROS</b>	<b>67%</b>	<b>86%</b>
Ação Jovem	33%	43%
Bolsa Escola	14%	29%
Renda Cidadã	15%	14%

# Programas de assistência, por exemplo receber cesta básica

	Meio Aberto	Semi Liberdade
BASE: Encaminhou	4%	0%
<b>PROJETOS SOCIAIS</b>	<b>70%</b>	
Cesta básica	60%	
Programa Ação Jovem	5%	
Bolsa família	5%	

# Fazer esporte

	Meio Aberto	Semi Liberdade
BASE: Encaminhou	13%	19%
<b>EDUCAÇÃO FÍSICA / ESPORTES</b>	<b>72%</b>	<b>87%</b>
Jogar Futebol	53%	83%
Vôlei	8%	
Natação	6%	
Skate	2%	9%

# Cursos ou atividades de cultura

	Meio Aberto	Semi Liberdade
BASE: Encaminhou	12%	9%
<b>CURSOS / ESCOLA</b>	<b>71%</b>	<b>9%</b>
Curso de computação	19%	9%
Curso de artesanato	14%	
<b>ATIVIDADES DE LAZER</b>	<b>2%</b>	<b>73%</b>
Artes em Madeira	2%	18%
Artes Plásticas	3%	18%
Fazer Quadros	2%	9%

# Atividades de lazer

	Meio Aberto	Semi Liberdade
BASE: Encaminhou	7%	7%
<b>ATIVIDADES DE LAZER</b>	<b>41%</b>	<b>44%</b>
Passear	6%	11%
Assistir TV	6%	11%
<b>EDUCAÇÃO FÍSICA / ESPORTES</b>	<b>19%</b>	<b>44%</b>
Jogar Futebol	9%	44%



# Cursos ou atividades profissionalizantes

	Meio Aberto	Semi Liberdade
BASE: Encaminhou	28%	34%
Curso de computação	52%	39%
Curso de padaria / Panificação	6%	5%
Curso de cabeleireiro	3%	2%
Curso de marcenaria	3%	2%
Curso de eletricidade básica	2%	2%
Curso de telemarketing	1%	7%
Curso de tapetes	1%	2%
Curso de culinária	1%	5%
Ajudante de mecânico	1%	2%

# Necessidade dos encaminhamentos

	Meio-Aberto				Semi-Liberdade			
	Base: não encaminhou	Saldo	Tinha necessidade	Não tinha necessidade	Base: não encaminhou	Saldo	Tinha necessidade	Não tinha necessidade
Programas de assistência, por exemplo, receber cesta básica	96%	11%	54%	42%	100%	19%	59%	40%
Atividades de lazer	93%	-24%	36%	60%	93%	11%	54%	44%
Tratamento de saúde	89%	-38%	29%	67%	68%	-12%	43%	55%
Cursos ou atividades de cultura	88%	-28%	34%	62%	92%	-22%	38%	60%
Fazer esporte	87%	-8%	44%	52%	82%	27%	62%	36%
Conseguir um trabalho	87%	36%	66%	30%	89%	33%	65%	33%
Programas de renda como Bolsa Escola ou Renda Cidadã	85%	8%	52%	44%	95%	4%	51%	47%
Cursos ou atividades profissionalizantes	72%	28%	62%	34%	67%	40%	69%	29%
Tirar documentos	53%	-16%	39%	54%	42%	20%	58%	38%
Escola	47%	-15%	39%	54%	35%	29%	62%	33%

# Importância dos encaminhamentos

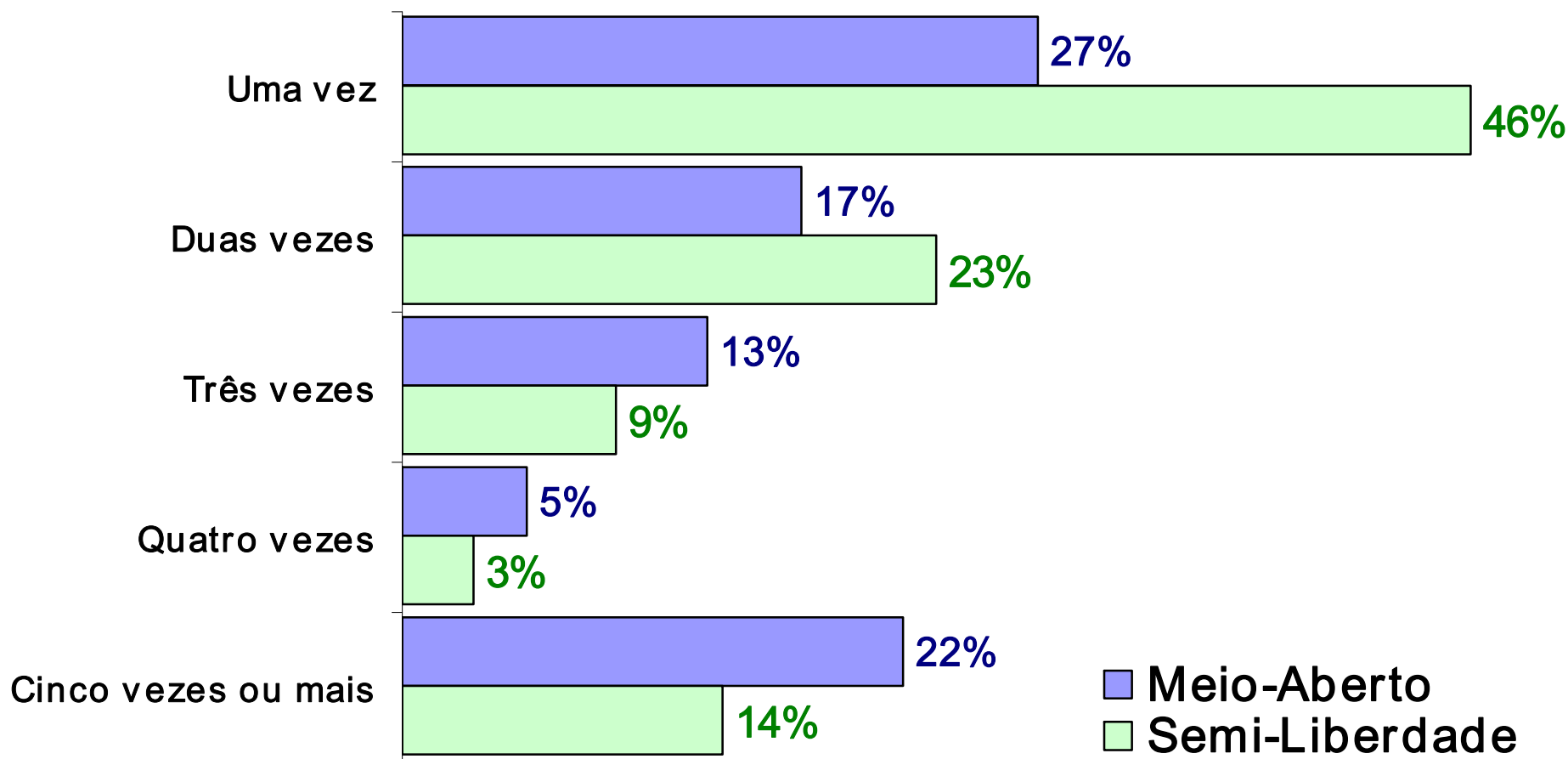
	Semi-Liberdade			Meio-Aberto		
	Saldo	Muito importante/ importante	Pouco/ nada importante	Saldo	Muito importante/ importante	Pouco/ nada importante
Conseguir um trabalho	91%	93%	2%	89%	93%	3%
Escola	91%	94%	3%	87%	92%	5%
Tirar documentos	83%	88%	6%	82%	90%	8%
Cursos ou atividades profissionalizantes	79%	88%	8%	80%	88%	8%
Tratamento de saúde	79%	87%	8%	78%	87%	9%
Programas de renda como Bolsa Escola ou Renda Cidadã	68%	81%	13%	64%	80%	16%
Fazer esporte	65%	79%	14%	54%	75%	21%
Programas de assistência, por exemplo, receber cesta básica	60%	77%	17%	61%	78%	17%
Atividades de lazer	49%	72%	23%	38%	67%	29%
Cursos ou atividades de cultura	17%	56%	39%	34%	65%	31%

# Contribuição dos encaminhamentos para o cumprimento da medida

	Meio-Aberto				Semi-Liberdade			
	Base: encaminhou	Saldo	Contribui muito/ pouco	Muito pouco/ nada	Base: encaminhou	Saldo	Contribui muito/ pouco	Muito pouco/ nada
Escola	53%	85%	92%	7%	66%	90%	95%	5%
Tirar documentos	47%	92%	96%	3%	59%	89%	94%	6%
Cursos ou atividades profissionalizantes	28%	86%	92%	6%	34%	95%	98%	2%
Programas de renda como Bolsa Escola ou Renda Cidadã	15%	89%	93%	4%	6%	71%	86%	14%
Conseguir um trabalho	13%	91%	95%	5%	12%	100%	100%	
Fazer esporte	13%	86%	92%	6%	19%	91%	96%	4%
Cursos ou atividades de cultura	12%	69%	83%	14%	9%	64%	82%	18%
Tratamento de saúde	11%	79%	88%	10%	33%	90%	95%	5%
Atividades de lazer	7%	59%	78%	19%	8%	78%	89%	11%
Programas de assistência, por exemplo, receber cesta básica	4%	90%	95%	5%				

# Frequência de conversas ou atividades com seus familiares e com você desde começou a cumprir medida

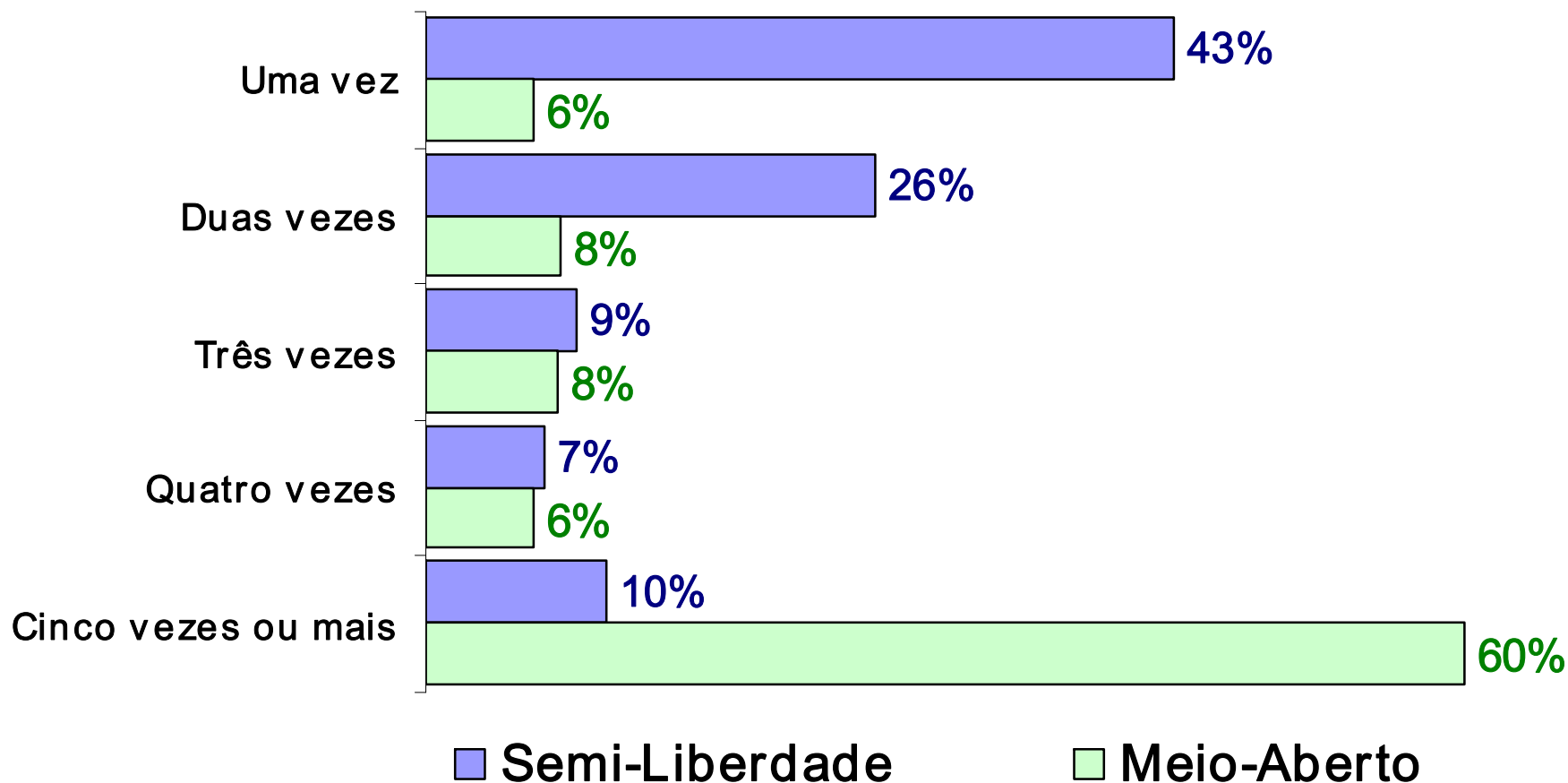
Base: já aconteceu Meio-Aberto 60% Semi-Liberdade 54%



Média (em vezes): Meio-Aberto 3,9 Semi-Liberdade 2,7

# Frequência de conversas ou atividades com seus familiares sem você desde começou a cumprir medida

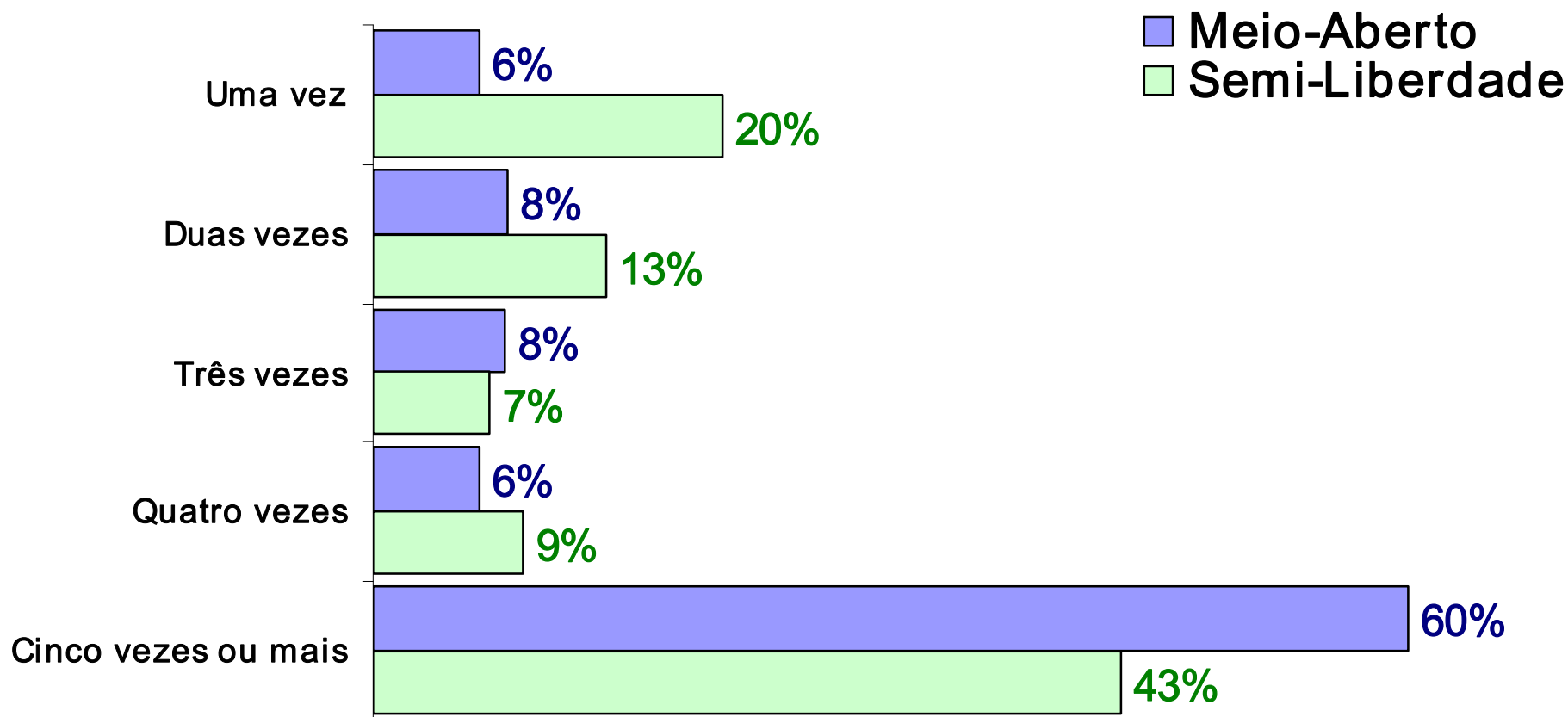
Base: já aconteceu Meio-Aberto 86% Semi-Liberdade 48%



Média (em vezes): Meio-Aberto 3,9 Semi-Liberdade 3,0

# Freqüência de conversas individuais com o técnico desde começou a cumprir medida

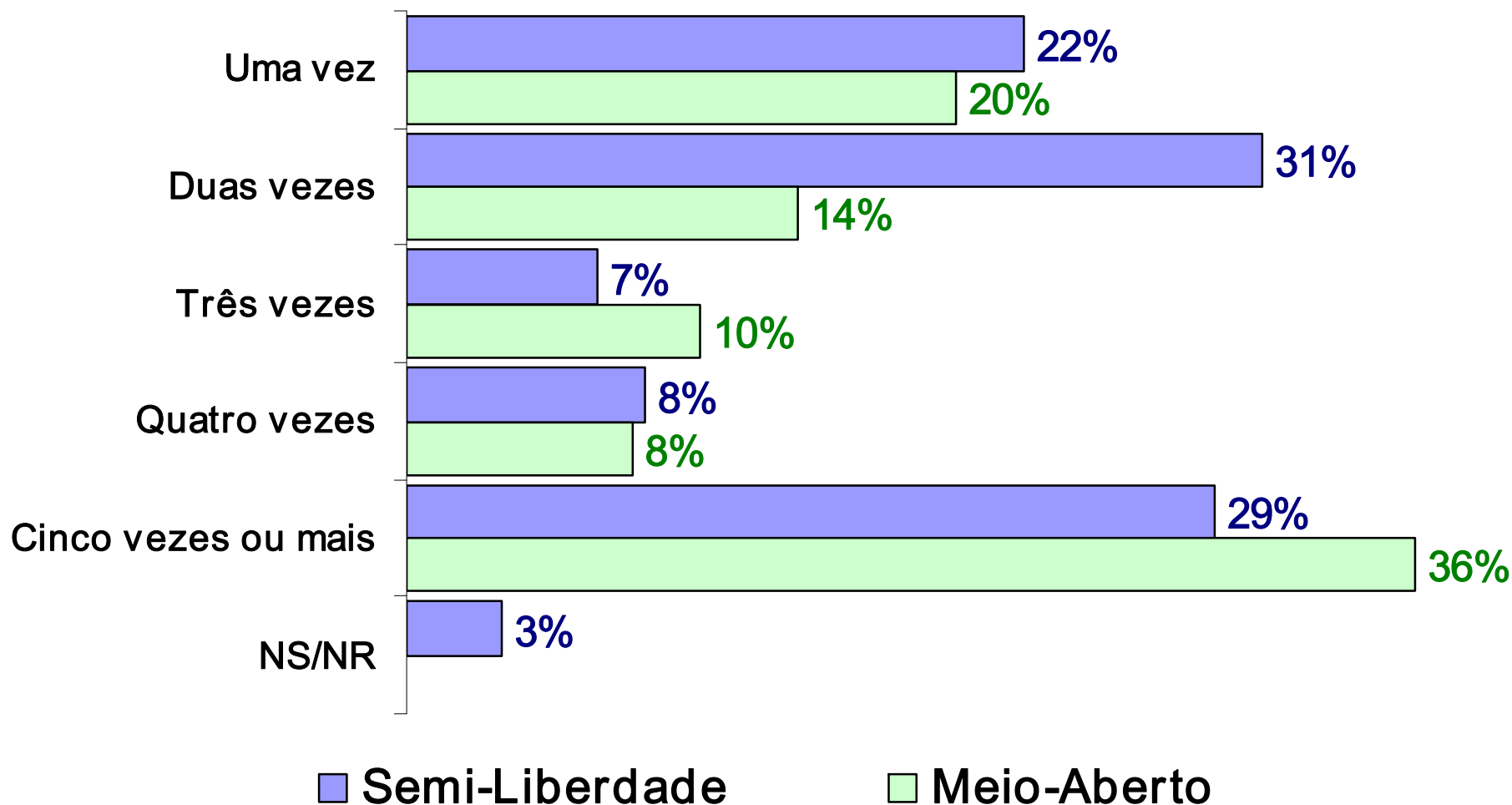
Base: já aconteceu Meio-Aberto 86% Semi-Liberdade 48%



Média (em vezes): Meio-Aberto 11,8 Semi-Liberdade 6,8

# Freqüência de reuniões com grupos de adolescentes

Base: já aconteceu Meio-Aberto 58% Semi-Liberdade 49%



Média (em vezes): Meio-Aberto 6,9 Semi-Liberdade 4,0



# Avaliação dos técnicos da FEBEM, em geral

	Meio Aberto	Semi Liberdade
Técnicos te respeitam	91%	95%
Técnicos se dedicam para ajudar você a se recuperar	88%	84%
Técnicos interessados na sua recuperação	87%	87%
Técnicos se esforçam para obter encaminhamentos para você	83%	83%

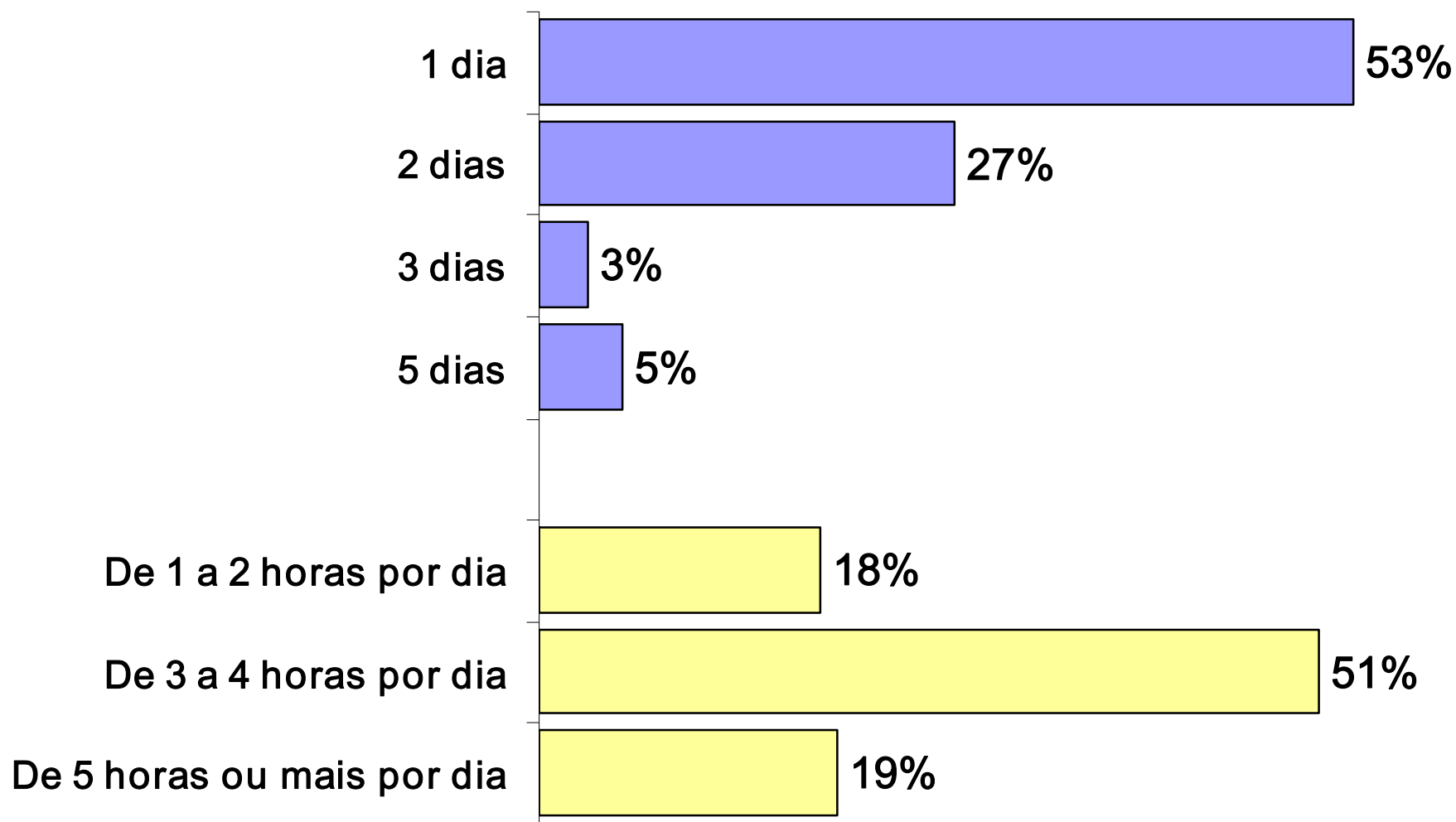
# Meio-Aberto: Tipo de serviço que presta à comunidade para cumprir medida

(Base: está na PSC 19%)

Aguardando resposta do Juiz	10%
Horta e jardinagem	8%
Ajuda olhar crianças	4%
Ajudava em creches	3%
Fazer tapetes	3%
Pintura	3%
Limpeza geral na unidade	3%
Limpeza do cemitério	3%
Ajudar a professora na aula de Ballet	2%
Ajudante geral - S/E	2%
Esporte - Futebol	2%

Ajudar na escola do bairro onde mora	2%
Auxiliar na recepção da fundação	2%
Prestas assistência à biblioteca	2%
Cursos de desenho	2%
Amigos da escola	2%
Cozinha	2%
Serviços Gerais no Ginásio / Escola	2%
Ficar no Asilo	2%
Ajudar as professoras na Escola	2%
Limpeza da escola	2%
Marceneiro	2%
Ajuda no Fórum	2%

# Meio-Aberto: Tempo em média que passa no atendimento no posto por semana (Base: está na PSC 19%)



Média em dias 1,6 em horas 4,1

# Semi-Liberdade - visitas

Passa finais de semana com a família: 89%

Família vem visitar aqui na FEBEM nos dias de visita: 18%



Quem vem te visitar?

Mãe	59%
Pai	36%
Irmão(a)	27%
Avô / Avó	5%
Tio / Tia	5%
NS/NR	5%

Outra pessoa vem visitar sem ser da família: 2%

# Notas para Semi-Liberdade

Pessoas com quem convive	8,6
Limpeza	8,2
Alimentação	8,1
Dormitórios	8,0
Áreas comuns	7,5
Banheiros	7,3
Conforto	7,1

**Atributos**

# Futuro

	Meio-Aberto			Semi-Liberdade		
	Saldo	Tudo/ muito/ alguma coisa	Pouco/ nada a ver comigo	Saldo	Tudo/ muito/ alguma coisa	Pouco/ nada a ver comigo
Eu quero mudar a minha vida. Não quero a vida que eu estava.	90%	95%	5%	97%	98%	2%
Agora eu consegui parar um tempo para pensar realmente o que eu quero para mim.	81%	90%	10%	88%	94%	6%
Aqui eu me cuido, trato da minha saúde, me alimento, pratico esporte. É uma oportunidade que eu nunca tive na vida, antes de cumprir medida.	13%	56%	44%	34%	67%	33%

# Trabalho

	Meio-Aberto			Semi-Liberdade		
	Saldo	Tudo/ muito/ alguma coisa	Pouco/ nada a ver comigo	Saldo	Tudo/ muito/ alguma coisa	Pouco/ nada a ver comigo
Eu gosto de fazer os cursos porque são profissões e coisas novas que se aprende.	70%	85%	15%	85%	93%	7%
Não tem muita proposta de trabalho para o adolescente, só pra quem tem experiência. Se você aprende uma profissão aqui, fica mais fácil conseguir um serviço.	65%	82%	17%	70%	85%	15%
Você aprender uma profissão, significa não mais roubar, não mais seqüestrar nem matar.	55%	77%	22%	79%	89%	11%
Aqui, eu estou tendo a oportunidade de ter uma profissão, mas o que eu posso ganhar com isso é pouco: o meu sonho de consumo é maior.	8%	54%	46%	31%	65%	35%
Quando eu parei de trabalhar e fiquei sem fazer nada, acabei entrando pro crime.	-26%	37%	63%	6%	53%	47%
Antes eu não me sentia bem trabalhando. O meu negócio era o crime, sempre o crime.	-45%	27%	73%	-27%	36%	64%
Trabalhar me dava nos nervos. Eu não via a hora de terminar o meu serviço e me mandar.	-46%	27%	73%	-32%	34%	66%
Eu não gostava muito de emprego, aí eu comecei a esculachar em várias coisas.	-54%	23%	77%	-46%	26%	73%



# Escola

	Meio-Aberto			Semi-Liberdade		
	Saldo	Tudo/ muito/ alguma coisa	Pouco/ nada a ver comigo	Saldo	Tudo/ muito/ alguma coisa	Pouco/ nada a ver comigo
Quero muito terminar os meus estudos e fazendo isso, sei que eu não vou sair perdendo, só vou ganhar.	88%	94%	6%	92%	96%	4%
Aqui, você é obrigado a ir à escola, mas eu vou porque eu gosto; me sinto bem na escola.	40%	70%	30%	79%	89%	11%
Eu acho que a escola não tem muita importância. Tem até gente sem estudo que se dá bem.	-21%	39%	60%	-9%	45%	55%

# Comportamento

	Meio-Aberto			Semi-Liberdade		
	Saldo	Tudo/ muito/ alguma coisa	Pouco/ nada a ver comigo	Saldo	Tudo/ muito/ alguma coisa	Pouco/ nada a ver comigo
Agora eu tenho mais força de vontade de mudar do que naquela época que eu estava no crime.	64%	82%	18%	88%	94%	6%
Eu me sinto muito culpado pelo que fiz, estou muito arrependido.	60%	80%	20%	64%	82%	18%
Fui conhecendo pessoas que já eram envolvidas. Aí eu comecei a andar com eles. Eu fui aprendendo, fui me envolvendo no crime.	-2%	49%	51%	33%	66%	33%
Eu acho que é a maior injustiça. Você não tem dinheiro, você não é nada.	-9%	46%	54%	-2%	49%	51%
Eu comecei a entrar cada vez mais no crime porque tive muito aperto, me faltava muita coisa.	-26%	37%	63%	2%	51%	49%
Eu sempre fui uma criança muito agressiva. A pessoa falava um "A" pra mim e eu ia pra cima.	-30%	35%	65%	-32%	34%	66%
No crime a gente tem de tudo; a vida é muito boa quando você está na rua.	-33%	33%	66%	12%	56%	44%
Eu não precisava de nada. Eu roubava porque... Sei lá, meu. Vontade de roubar.	-44%	28%	71%	-22%	39%	61%
Eu me envolvi com os caras do crime porque assim a galera te respeita.	-44%	28%	72%	-42%	29%	71%
Eu gostei da sensação da droga, para me manter com ela eu comecei no crime.	-59%	20%	80%	-54%	23%	77%

# Família

	Meio-Aberto			Semi-Liberdade		
	Saldo	Tudo/ muito/ alguma coisa	Pouco/ nada a ver comigo	Saldo	Tudo/ muito/ alguma coisa	Pouco/ nada a ver comigo
Eu quero acabar de cumprir medida e começar a retribuir o que minha família fez por mim.	86%	93%	7%	97%	98%	2%
Quando a casa cai, você vê que é só sua família mesmo que te quer o bem.	86%	93%	7%	98%	99%	1%
Agora eu aprendi a dar o devido valor que a família merece, entender o porquê da família.	83%	91%	8%	90%	95%	5%
Estou em tempo de mudar, para meu filho se espelhar em mim.	78%	89%	11%	83%	92%	8%
Faltou a presença do meu pai. Eu acho que ele tinha que ter mais amor nos filhos dele.	-17%	42%	58%	-4%	48%	52%
Eu tinha parentes que já mexiam com o crime. Então eu cresci vendo o que era aquilo lá também.	-42%	29%	71%	-31%	35%	65%
Desde cedo me acostumei na rua.	-43%	28%	71%	-29%	36%	64%
Eu saí de casa para provar que podia ser independente; não ter mais que falar pra ninguém pra onde ia ou deixava de ir.	-50%	25%	75%	-24%	38%	62%
Eu e meus irmãos, nós ficamos espalhados, cada um foi pra um lado.	-51%	25%	75%	-36%	31%	68%
Eu conheci a droga quando era pequeno.	-53%	24%	76%	-34%	33%	67%
A falta da minha mãe foi o que me levou pra rua.	-65%	17%	82%	-63%	18%	81%
Esse padrasto que a minha mãe arrumou foi o que atrasou a minha vida.	-75%	12%	88%	-69%	16%	84%
Eu fui pra rua porque apanhava muito em casa.	-76%	12%	88%	-67%	17%	83%

# Medida

	Meio-Aberto			Semi-Liberdade		
	Saldo	Tudo/ muito/ alguma coisa	Pouco/ nada a ver comigo	Saldo	Tudo/ muito/ alguma coisa	Pouco/ nada a ver comigo
Não queria, mas eu fiz uma coisa errada. Então eu tenho que pagar por isso.	73%	86%	13%	68%	83%	16%
Mesmo quando eu comecei a cumprir medida, o meu pensamento era ficar no crime. Aí comecei a pensar, prestar atenção na vida e fui mudando de idéia.	27%	64%	36%	62%	81%	19%
Não me adianta acabar de cumprir medida e estar tudo do mesmo jeito ou tudo pior.	22%	61%	39%	31%	65%	35%
A gente aqui dentro parece um animal que está sendo domado.	-19%	40%	59%	5%	52%	47%
Quando eu acabar de cumprir medida, se a necessidade bater e eu não encontrar outra saída, eu vou ter que entrar nessa vida de novo.	-64%	18%	82%	-53%	23%	76%

**Outros temas**

# Outros temas

	Saldo	1	2	3	4	5		
Situação de dinheiro na família								
Sempre falta dinheiro	5%	17%	16%	39%	13%	15%	Nunca falta dinheiro	Meio-Aberto
	3%	21%	11%	40%	15%	13%		Semi-Liberdade
Punição que recebeu pelas coisas que fez								
Totalmente injusta	-38%	17%	7%	14%	14%	48%	Totalmente justa	Meio-Aberto
	-50%	13%	3%	17%	19%	47%		Semi-Liberdade
Voltar a praticar ato do tipo que fez cumprir medida								
Nunca mais vai acontecer	84%	78%	10%	9%	1%	2%	Certamente vai voltar a acontecer	Meio-Aberto
	86%	75%	13%	9%	2%	1%		Semi-Liberdade
Situações de brigas e discussões em família								
Nunca tem brigas	36%	32%	22%	29%	7%	11%	Sempre tem brigas	Meio-Aberto
	47%	40%	21%	25%	4%	10%		Semi-Liberdade
Violência das brigas e discussões								
Muito fracas	61%	52%	20%	16%	5%	5%	Muito fortes	Meio-Aberto
	60%	57%	14%	15%	4%	7%		Semi-Liberdade
Uso de violência ou agressão física nas brigas ou discussões em família								
Nunca chegam a agressão	74%	65%	17%	9%	4%	4%	Sempre chegam a agressão	Meio-Aberto
	69%	66%	12%	12%	4%	4%		Semi-Liberdade
Apanhava								
Nunca apanhava	37%	31%	26%	23%	7%	14%	Apanhava muito	Meio-Aberto
	43%	42%	19%	21%	4%	14%		Semi-Liberdade
Terá passagem pela prisão								
Com certeza não	81%	71%	13%	12%	2%	1%	Com certeza sim	Meio-Aberto
	82%	74%	12%	12%	1%	2%		Semi-Liberdade

# Medidas para não voltar a cumprir medida

	Meio Aberto	Semi Liberdade
<b>TRABALHO</b>	<b>67%</b>	<b>79%</b>
Trabalhar / Bom emprego	65%	75%
Possuir uma profissão	2%	4%
<b>ESTUDOS</b>	<b>40%</b>	<b>51%</b>
Terminar os estudos	36%	49%
Curso profissionalizante	3%	3%
<b>COMPORTAMENTO</b>	<b>36%</b>	<b>14%</b>
Não me envolver com roubos	5%	4%
Pensar antes de cometer erros	6%	2%
Evitar más companhias	11%	2%
Respeitar a lei	3%	1%
<b>FAMÍLIA / CONSTITUIR FAMÍLIA</b>	<b>20%</b>	<b>24%</b>
Atenção da família / Escutar a família	10%	13%
Constituir família com o namorado	5%	10%
Cuidar do filho	3%	2%
Colaborar com a família	2%	1%
<b>OUTROS</b>	<b>2%</b>	<b>3%</b>
Praticar esportes	1%	2%

# Alguém na sua casa tinha arma?

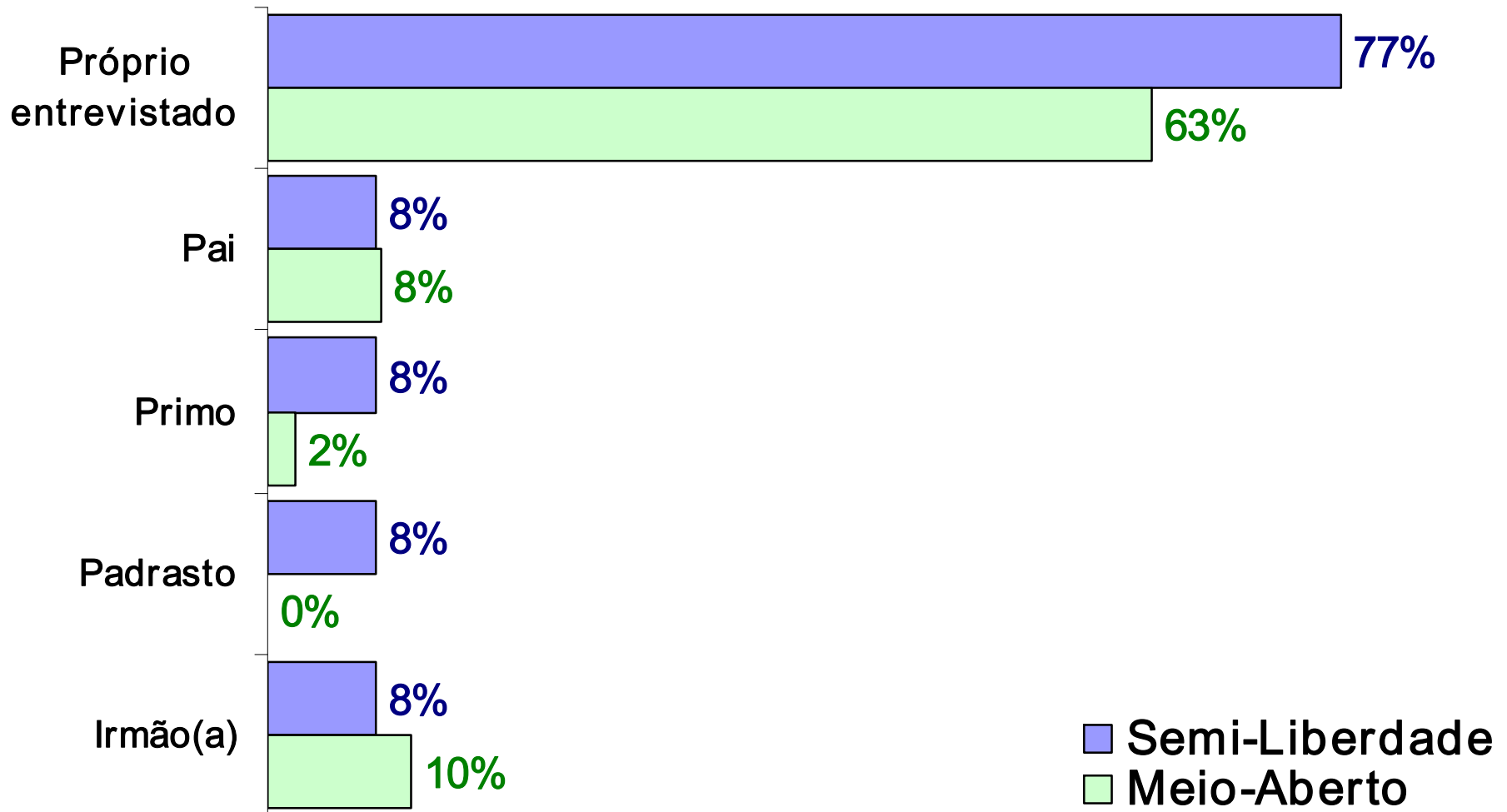
Base: total da amostra

	Meio-Aberto	Semi-Liberdade
Sim	10%	11%
Não	90%	89%




# Parentesco da pessoa com arma

(Base: tinha arma em casa Meio-Aberto 10%  
Semi-Liberdade 11%)



# Tipo de armas na residência

(Base: tinha arma em casa Meio-Aberto 10%  
Semi-Liberdade 11%)



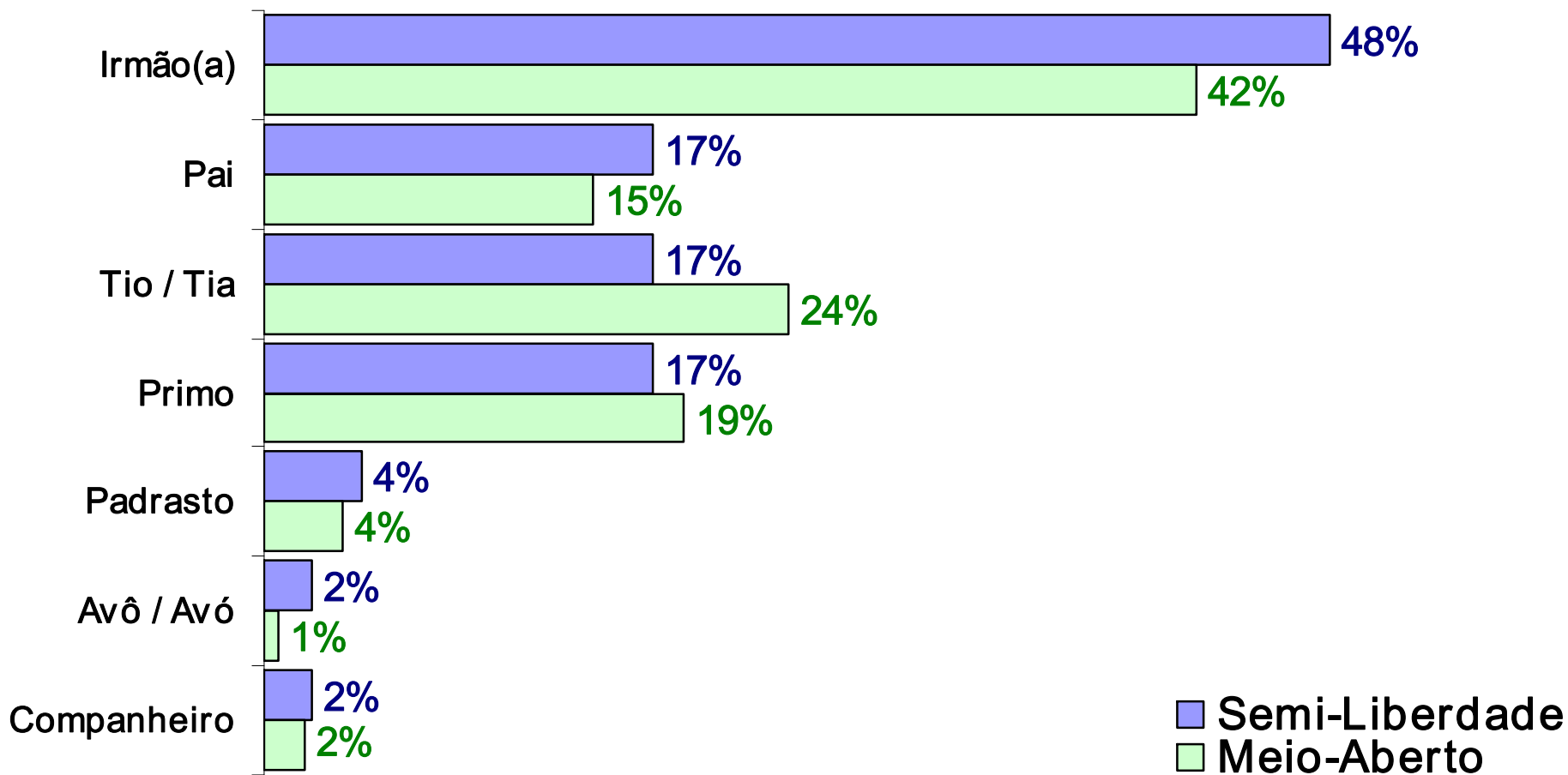
# Membro da família está cumprindo ou cumpriu pena

Base: total da amostra

	Meio-Aberto	Semi-Liberdade
Sim	35%	38%
Não	65%	62%

# Cumprimento de pena na família

(Base: tem alguém cumprindo ou cumpriu pena Meio-Aberto 35% Semi-Liberdade 38%)



**Drogas**

# Uso de alguma substância pelo menos uma vez

	Meio Aberto	Semi Liberdade
Álcool	62%	52%
Tabaco	58%	67%
Maconha	58%	77%
Cocaína	29%	40%
Cola de sapateiro	13%	18%
Lança/cheirinho de Loló	13%	23%
Crack	13%	15%
Heroína	1%	2%
Nenhuma	16%	9%

# Usava frequentemente antes de cumprir medida

(Base: usou alguma substância pelo menos uma vez Meio-Aberto 84% Semi-Liberdade 92%)

	Meio Aberto	Semi Liberdade
Tabaco	57%	60%
Maconha	50%	56%
Álcool	43%	34%
Cocaína	16%	25%
Crack	6%	8%
Lança/cheirinho de Loló	4%	12%
Cola de sapateiro	4%	5%
Heroína		2%
Nenhuma	10%	10%

# Freqüência que usava antes de cumprir medida

	Meio-Aberto				Semi-Liberdade			
	BASE: Usava frequentemente	Saldo	Usava todos os dias /a maior parte /metade	Usava a menor parte dos dias /de vez em quando /raramente	BASE: Usava frequentemente	Saldo	Usava todos os dias /a maior parte /metade	Usava a menor parte dos dias /de vez em quando /raramente
Tabaco	57%	92%	92%		60%	86%	93%	7%
Maconha	50%	34%	67%	33%	56%	13%	56%	44%
Álcool	43%	-57%	22%	78%	34%	-55%	23%	78%
Cocaína	16%	-34%	33%	67%	25%	-33%	33%	67%
Crack	6%	48%	74%	26%	8%	11%	56%	44%
Cola de Sapateiro	4%	-18%	41%	59%	5%	33%	67%	33%
Lança/ cheirinho de loló	4%	-65%	18%	82%	12%	-69%	15%	85%
Heroína					2%	100%	100%	



# Atualmente usa alguma substância

(Base: usou alguma substância pelo menos uma vez Meio-Aberto 84%  
Semi-Liberdade 92%)


	Meio Aberto	Semi Liberdade
Tabaco	56%	65%
Álcool	32%	26%
Maconha	18%	23%
Cocaína	2%	5%
Lança/cheirinho de Loló	0%	
Crack	0%	1%
Outras	1%	1%
Nenhuma	25%	22%

# Freqüência que usa, atualmente

	Meio-Aberto				Semi-Liberdade			
	BASE: Usa atualmente	Saldo	Usa todos os dias /a maior parte /metade	Usa a menor parte dos dias /de vez em quando /raramente	BASE: Usa atualmente	Saldo	Usa todos os dias /a maior parte /metade	Usa a menor parte dos dias /de vez em quando /raramente
Tabaco	56%	84%	92%	8%	65%	83%	92%	8%
Álcool	32%	-79%	11%	89%	26%	-100%		100%
Maconha	18%	4%	52%	48%	23%	-12%	44%	56%
Cocaína	2%	100%	100%		5%	-100%		100%

# Abstinência

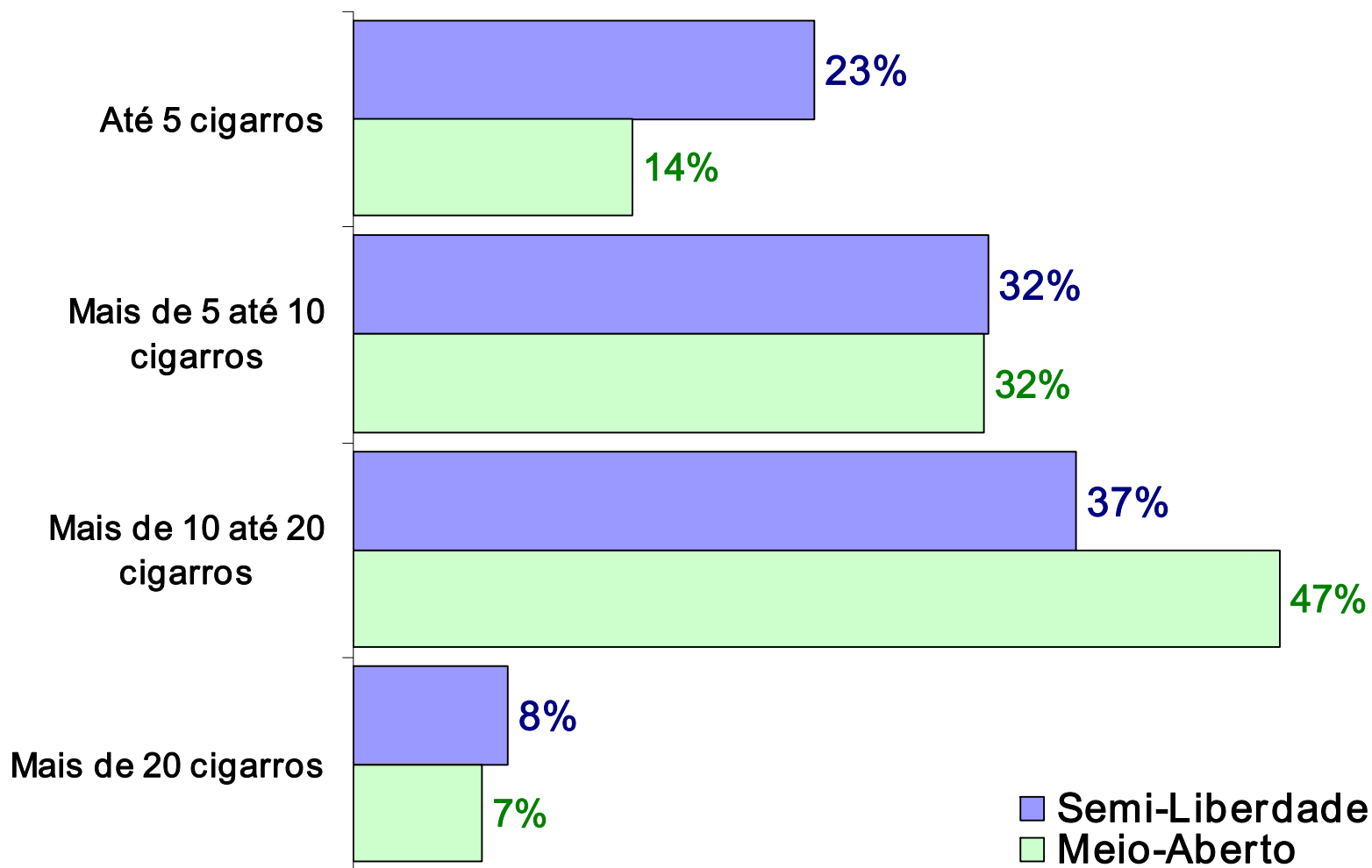
(Base: usava droga e não usa mais Meio-Aberto 21% Semi-Liberdade 20%)



**Tabaco**

# Consumo de tabaco

(Base: Fuma atualmente Meio-Aberto 56% Semi-Liberdade 74%)



Média de consumo de cigarros por dia

Atualmente: Meio-Aberto 14,7

Semi-Liberdade 13,5

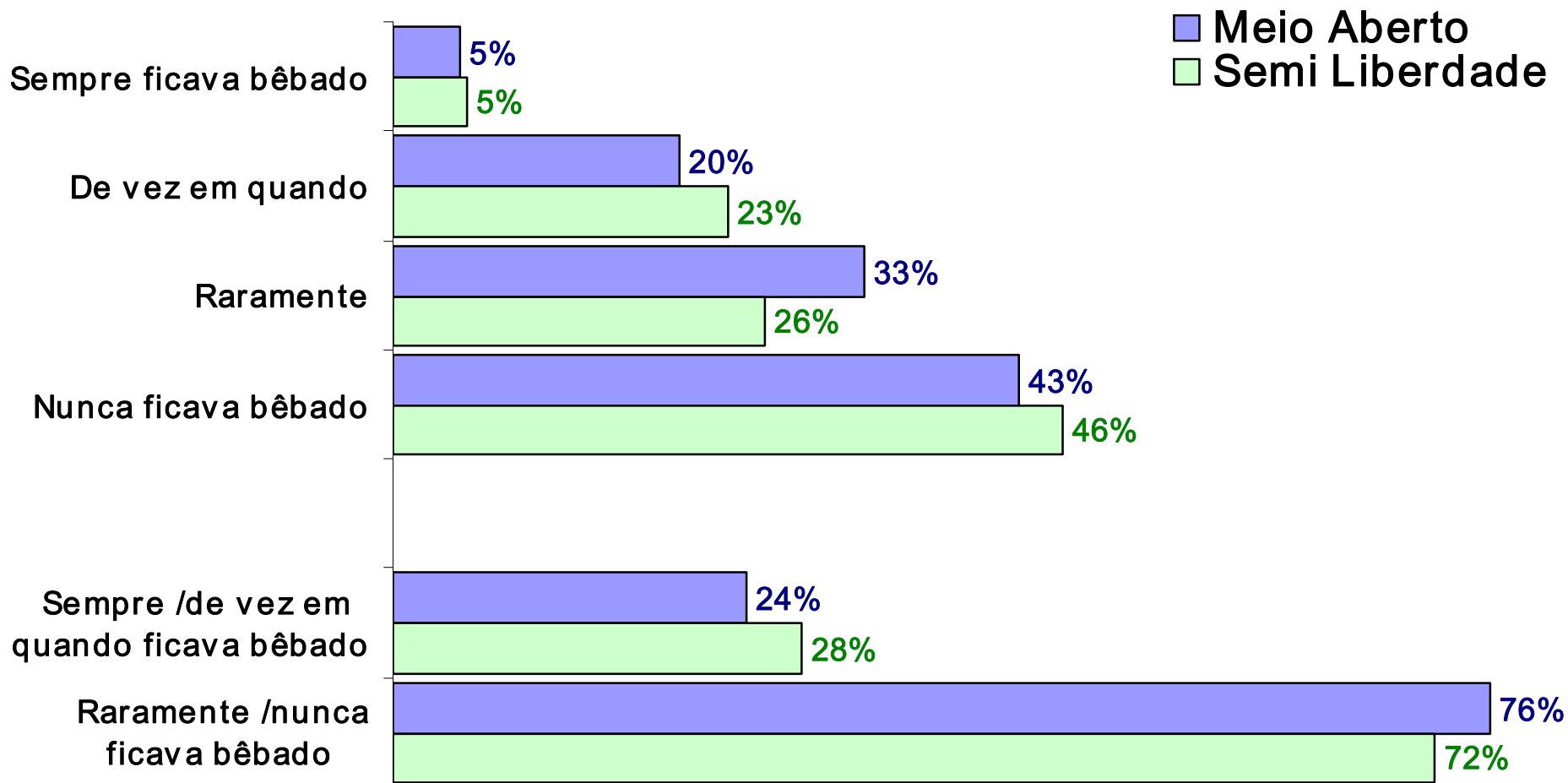
**Álcool**

# Freqüência de consumo – antes da FEBEM

	Meio Aberto	Semi Liberdade
Todos os dias	3%	3%
Maior parte dos dias	3%	2%
Mais ou menos a metade dos dias	3%	2%
Menor parte dos dias	3%	1%
Só de vez em quando	29%	30%
Raramente	25%	26%
Não bebia/ nunca bebeu	35%	34%
<b>Resumo</b>		
Todos os dias /a maior parte /metade	9%	7%
A menor parte/de vez em quando /raramente	56%	57%

# Abuso do álcool – antes da FEBEM

(Base: bebia Meio-Aberto 65% Semi-Liberdade 65%)



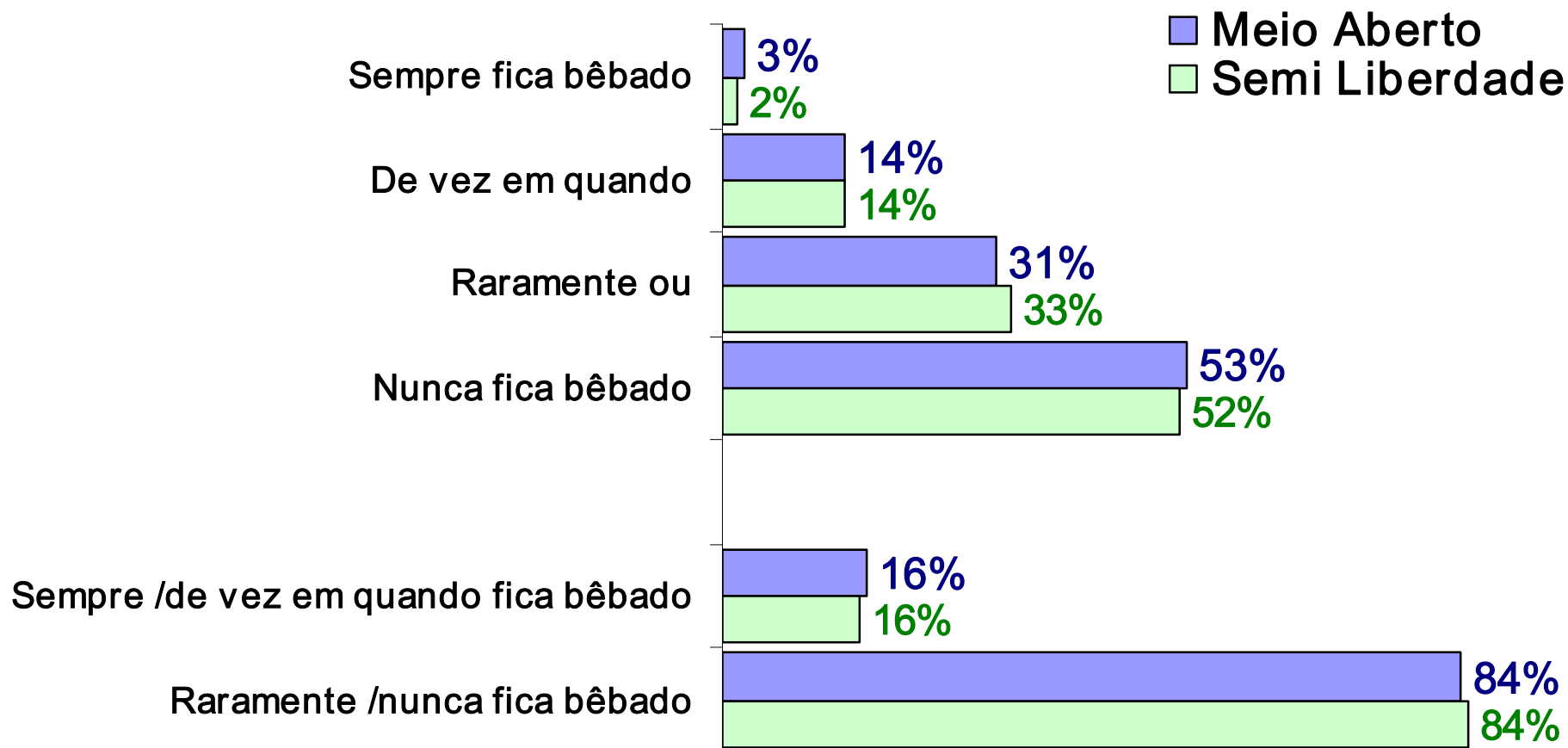


# Frequência do uso de álcool – atualmente

	Meio Aberto	Semi Liberdade
Bebe todos os dias	1%	0%
Bebe a maior parte dos dias	1%	0%
Bebe mais ou menos a metade dos dias	2%	0%
Bebe a menor parte dos dias	1%	1%
Bebe só de vez em quando	19%	19%
Bebe raramente	24%	28%
Não bebe	53%	50%
<b>RESUMO</b>		
Todos os dias /a maior parte /metade	3%	0%
A menor parte dos dias /de vez em quando /raramente	44%	48%

# Abuso do álcool – atualmente

(Base: bebe Meio-Aberto 47% Semi-Liberdade 48%)



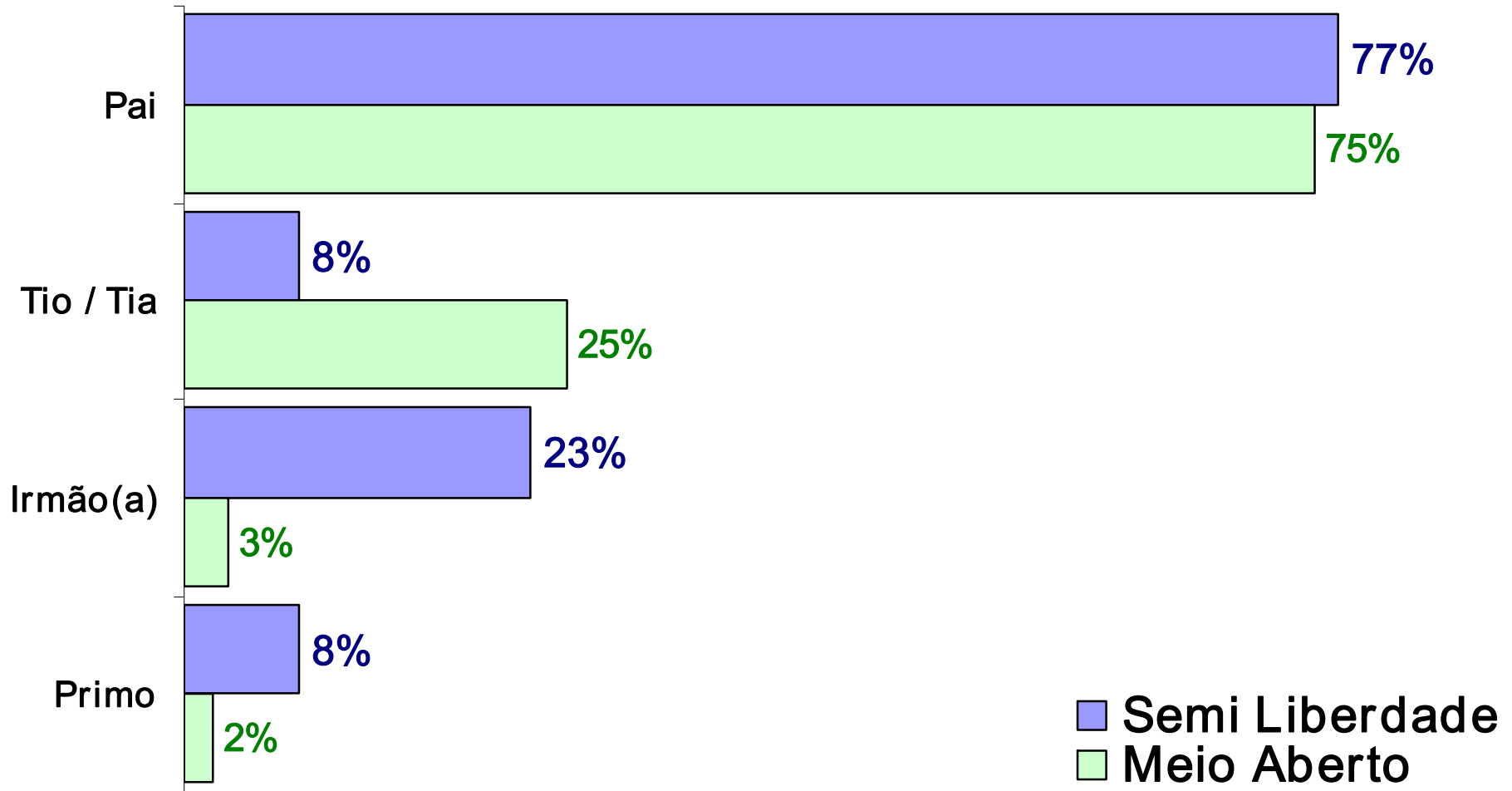
# Exagero no consumo de bebida alcoólica por algum membro da sua família

Base: total da amostra

	Meio-Aberto	Semi-Liberdade
Sim	21%	21%
Não	79%	79%

# Histórico de abuso de álcool na família

(Base: alguém em casa exagera na bebida Meio-Aberto 21% Semi-Liberdade 21%)



# **Morte violenta na família**

# Morte violenta na família sem ser por acidente

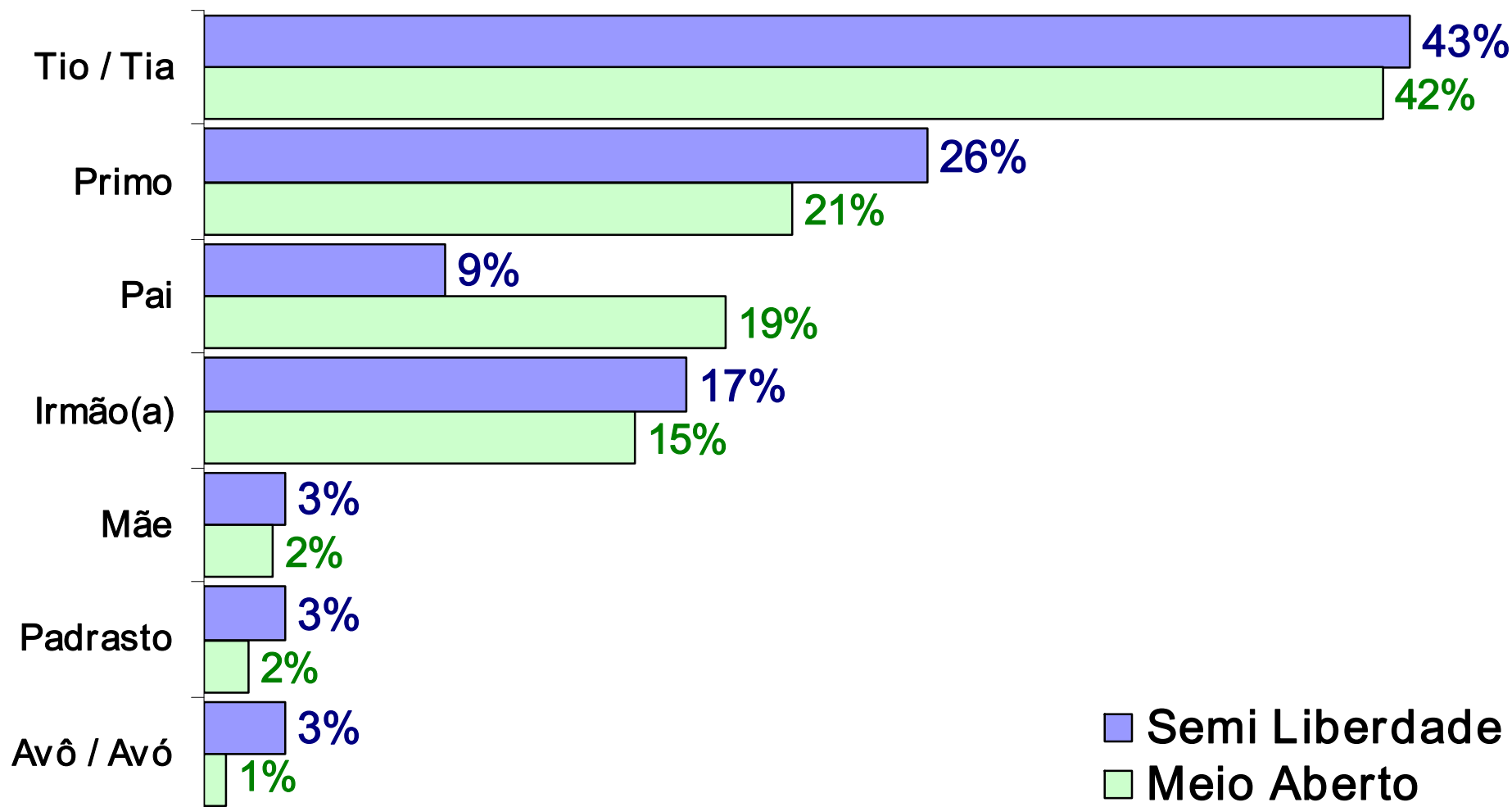
Base: total da amostra

	Meio-Aberto	Semi-Liberdade
Sim	25%	29%
Não	75%	71%

# Presença de morte violenta na família

## Parentesco

(Base: alguém de sua família teve morte violenta Meio-Aberto 25% Semi-Liberdade 29%)



# Forma da morte violenta na família sem ser por acidente

(Base: alguém da família teve morte violenta Meio-Aberto 25% Semi-Liberdade 29%)

Baleado / Fuzilado	51%	49%
Assassinado	22%	14%
Facada	11%	9%
Espancado / Linchado	3%	3%
Afogado	2%	3%



# **Histórico na FEBEM**

# Cumprimento de medida antes

	Meio Aberto	Semi Liberdade
Já cumpriu medida como interno na FEBEM	38%	29%
Já esteve cumprindo medida na Semi-Liberdade antes	7%	28%
Já cumpriu medida na LA antes	18%	28%
Já cumpriu medida na PSC antes	7%	15%

Semi-Liberdade: Média (em meses)  
Meio-Aberto 1 Semi-Liberdade 1

Liberdade Assistida:  
Média (em meses)  
Meio-Aberto 1 Semi-Liberdade 1

PSC: Média (em meses)  
Meio-Aberto 5,1 Semi-Liberdade 1

# Tipo de serviço prestado na PSC

(Base: cumpriu medida na PSC Meio-Aberto 7% Semi-Liberdade 15%)

	Meio Aberto	Semi Liberdade
Limpeza / Ajudante geral	31%	56%
Horta e jardinagem	6%	
Reciclagem	6%	
Pintura	6%	
Marcenaria	6%	
Arquivo	6%	
Ajuda olhar crianças	3%	11%
Office Boy	3%	
Grafitar muros	3%	
Ajudar na escola do bairro onde mora	3%	
Ajuda na AMDEM	3%	
Separar documentos na prefeitura	3%	11%
Atendimento ao público em posto de saúde	3%	
Parte administrativa	3%	6%
Organizava as papeladas no DETRAN	3%	
Vigia	3%	
Ajuda em albergue	3%	
Arrumando biblioteca	3%	

# Atividade de orientação sexual

# Primeiro contato com o assunto

	Meio Aberto	Semi Liberdade
Com amigos, colegas, jovens ou parentes da sua idade	53%	53%
Através de conversa com a família, ou parentes adultos	22%	21%
Na escola	13%	12%
Através da televisão	8%	9%
Em aulas ou atividades de orientação sexual	3%	2%
Não respondeu	2%	2%

# Local onde recebeu orientação sexual antes da FEBEM

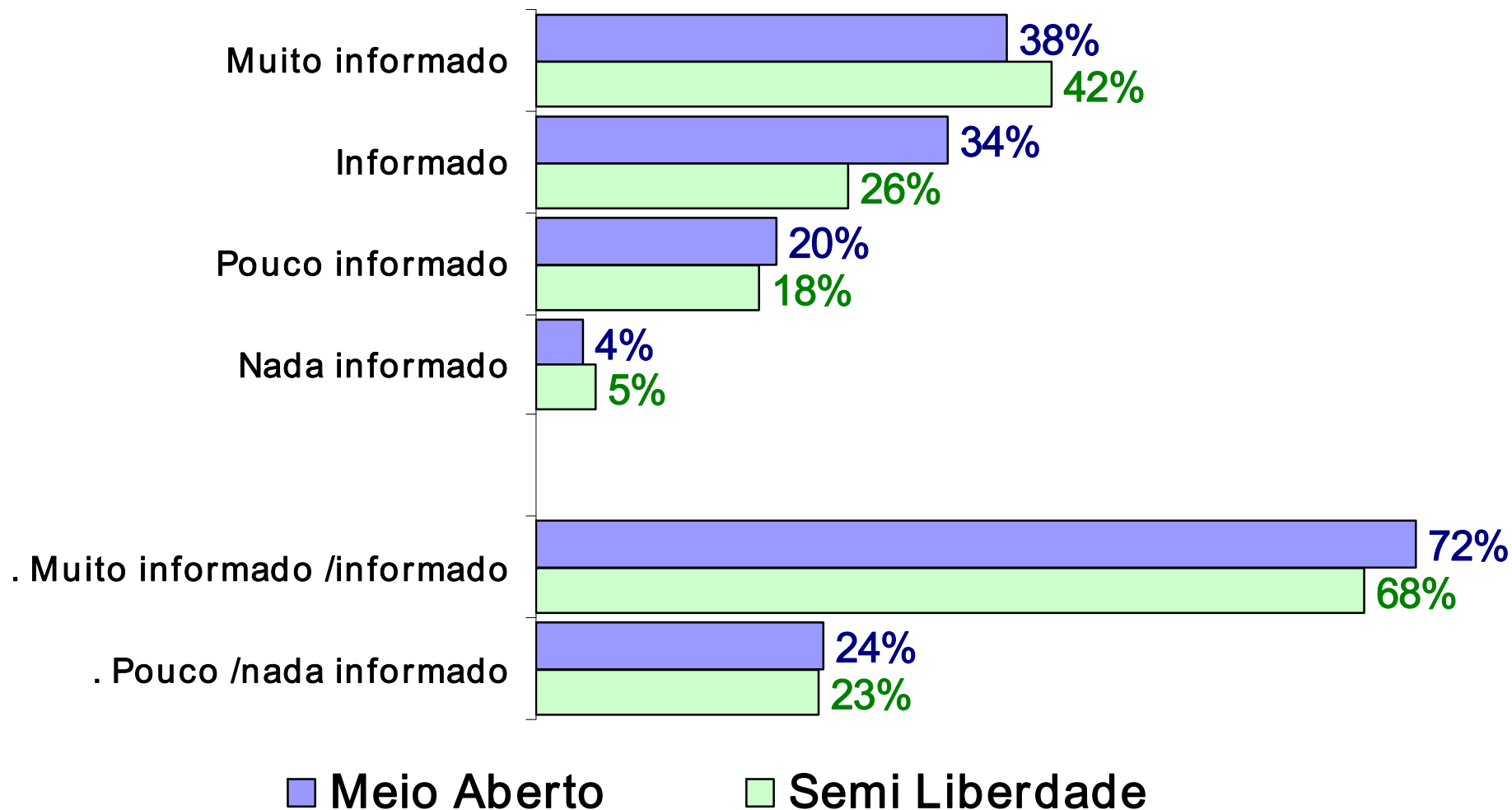
(Base teve alguma aula ou atividade de orientação sexual Meio-Aberto 34% Semi-Liberdade 33%)

	Meio Aberto	Semi Liberdade
Escola	96%	63%
Posto de Saúde	3%	5%
Casa de amigos	0%	5%

# Orientação sexual na FEBEM

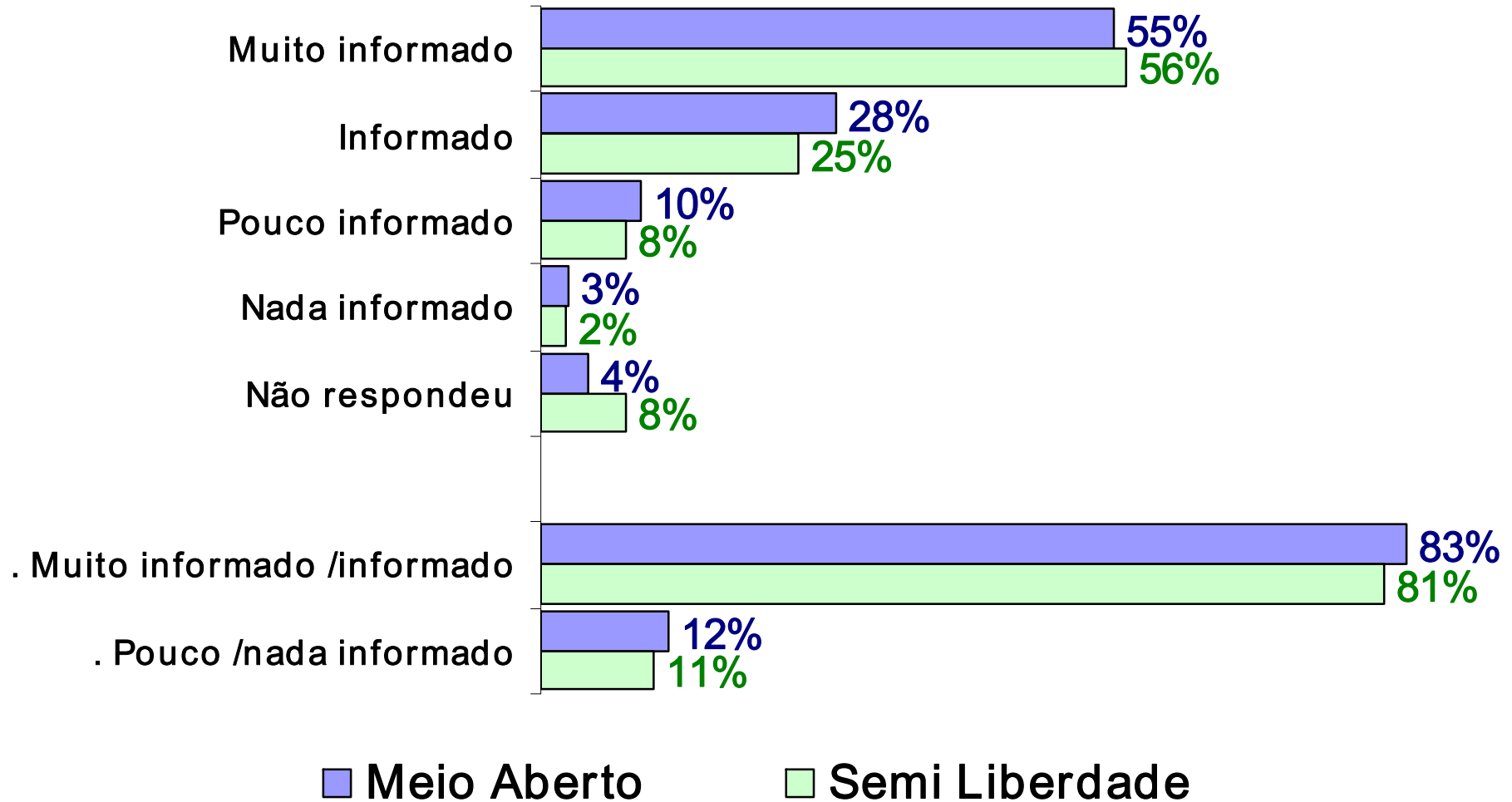
	Meio Aberto	Semi Liberdade
Teve orientação sexual na FEBEM	36%	45%
Informações foram importantes	94%	96%
Informações foram claras	97%	96%
Eram novas	55%	44%
Mudaram alguma coisa para você	65%	55%

# Grau de informação – gravidez





# Grau de informação - DSTs



# **Histórico de relacionamiento sexual**

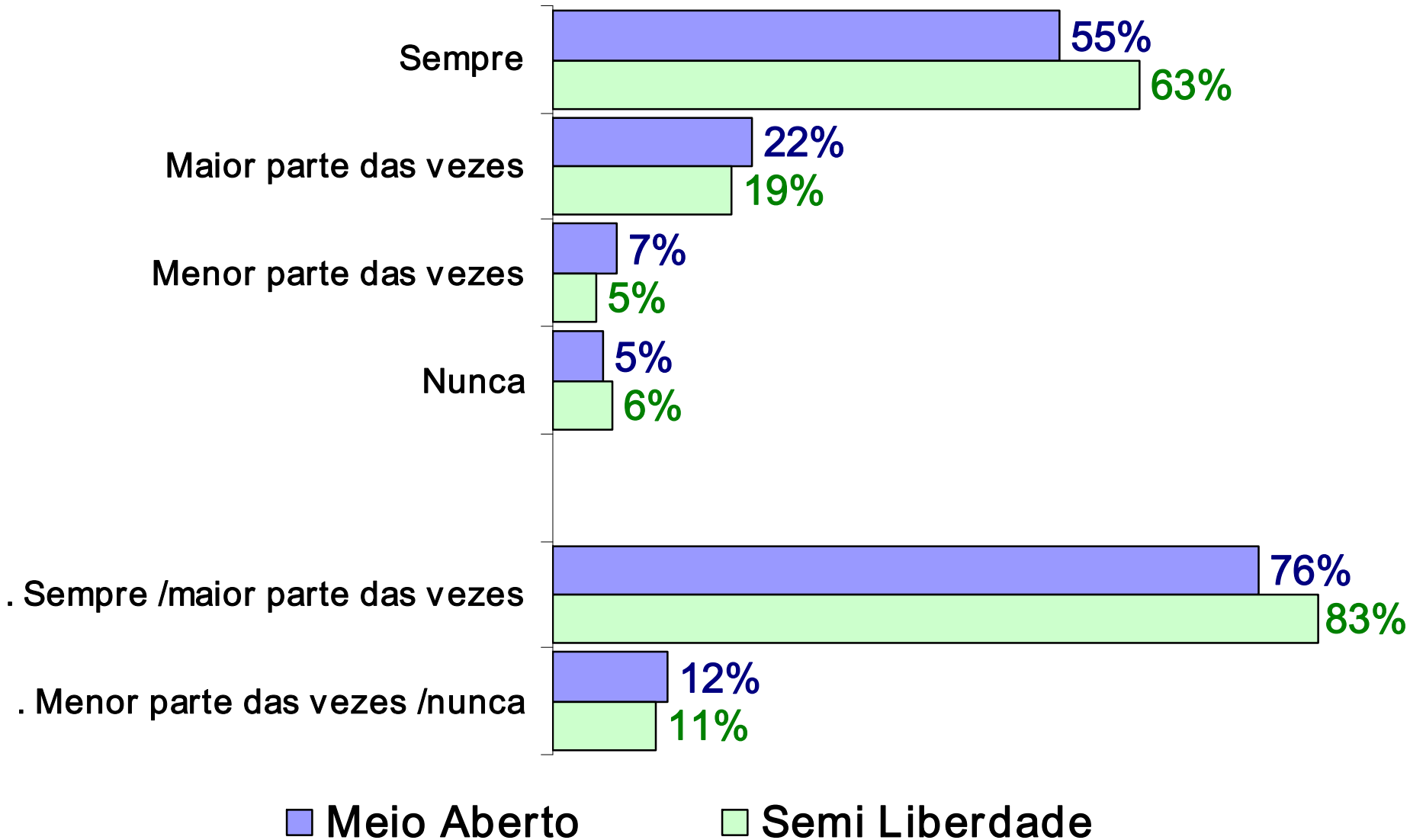
# Experiência sexual

(Base: teve relacionamento sexual Meio-Aberto 90%  
Semi-Liberdade 90%)

	Meio Aberto	Semi Liberdade
Inesperada	59%	61%
Me sentia preparado(a)	67%	74%
Foi com alguém que eu gostava	63%	67%
Usei preservativo, camisinha	73%	72%
Me preocupei com DST e AIDS	53%	58%
Me preocupei com a gravidez	55%	53%

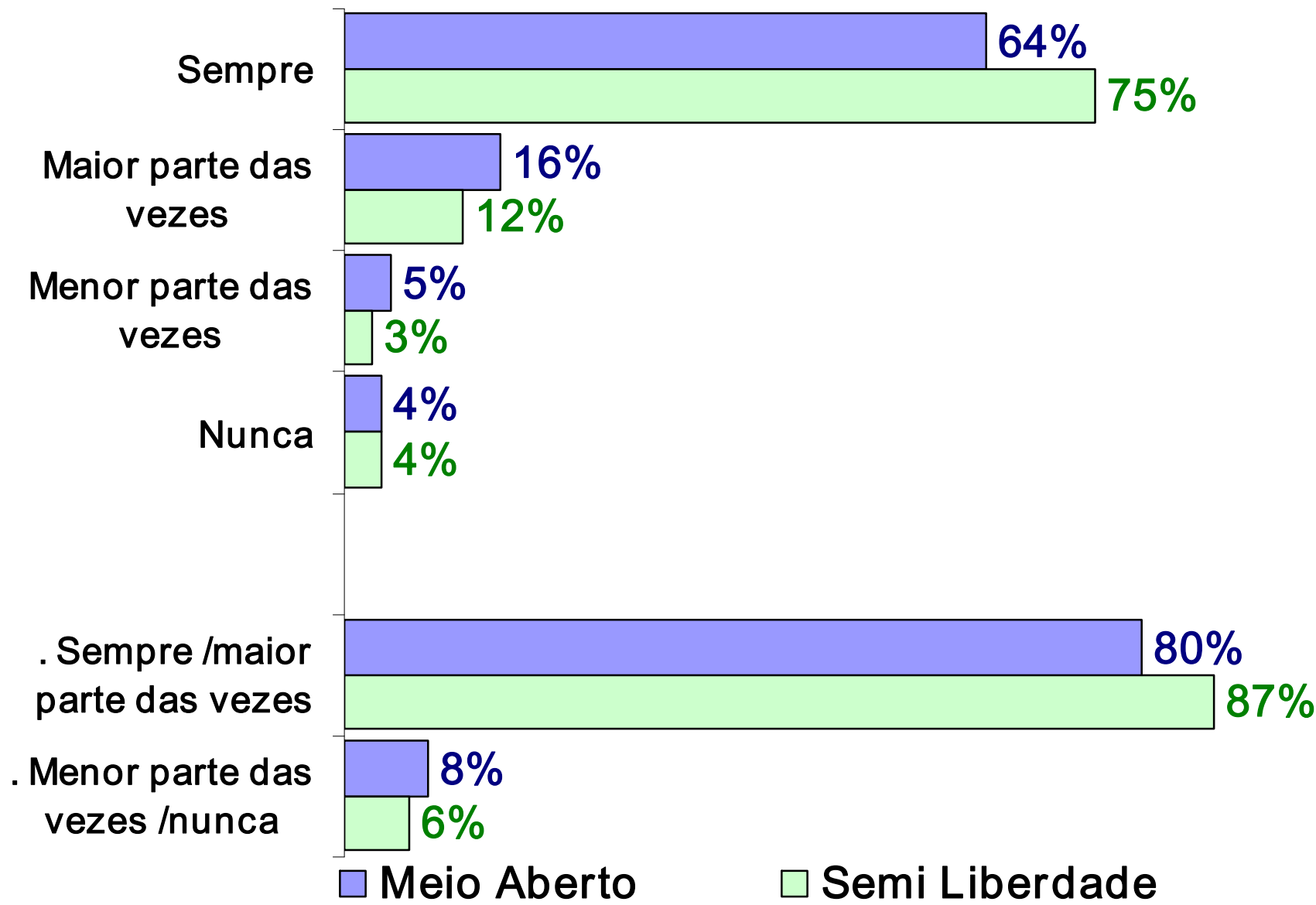
# Frequência de prevenção – Gravidez

(Base: teve relacionamento sexual Meio-Aberto 90%  
Semi-Liberdade 90%)



# Freqüência de prevenção – DSTs e AIDS

(Base: teve relacionamento sexual Meio-Aberto 90%  
Semi-Liberdade 90%)



# Método anticoncepcional

Base: mulheres que tiveram relacionamento sexual:

Meio-Aberto 58% meninas

Semi-Liberdade 7 (abs) meninas

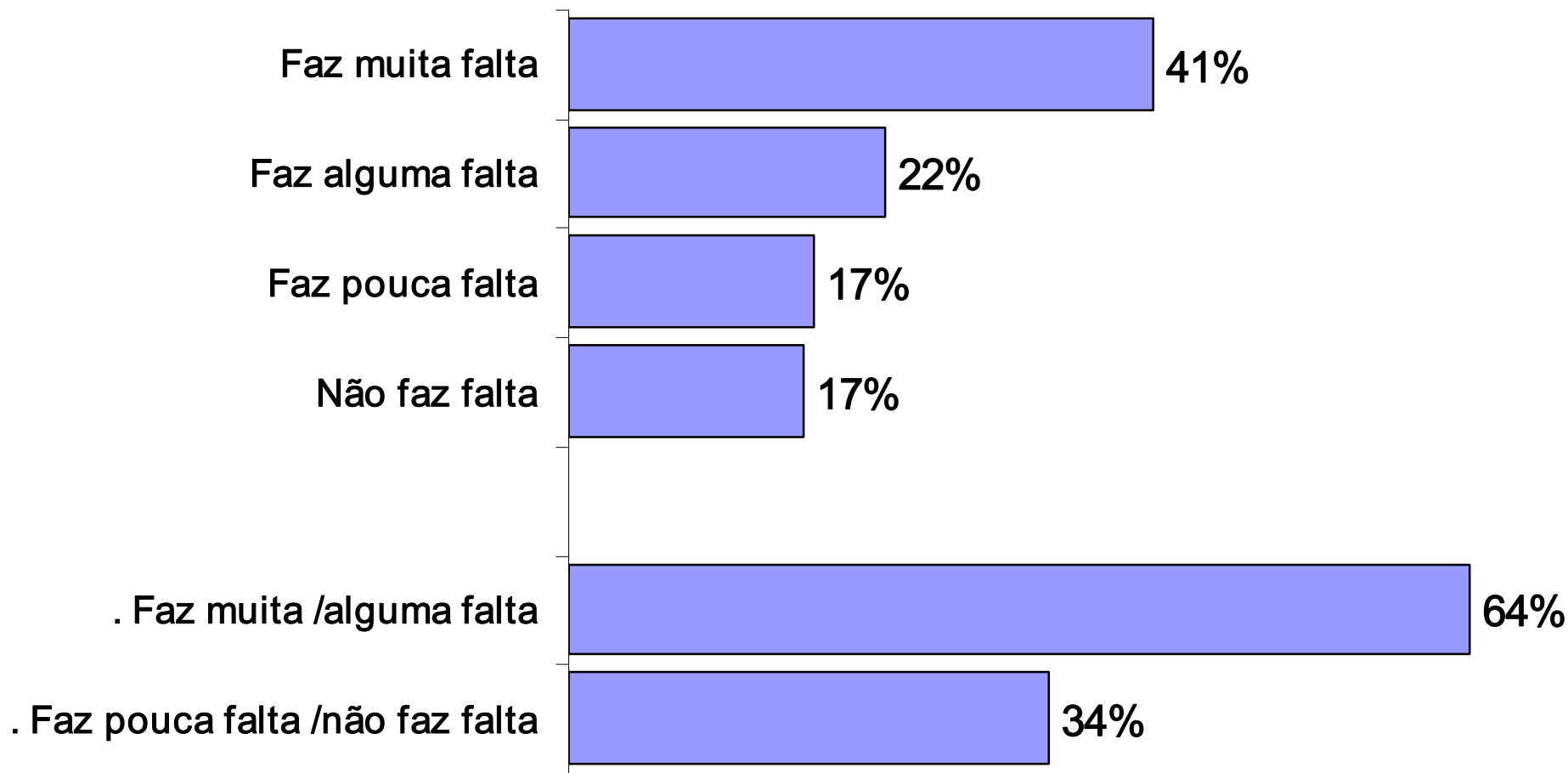
Usou algum método anticoncepcional

Meio-Aberto 35%

Semi-Liberdade 40%

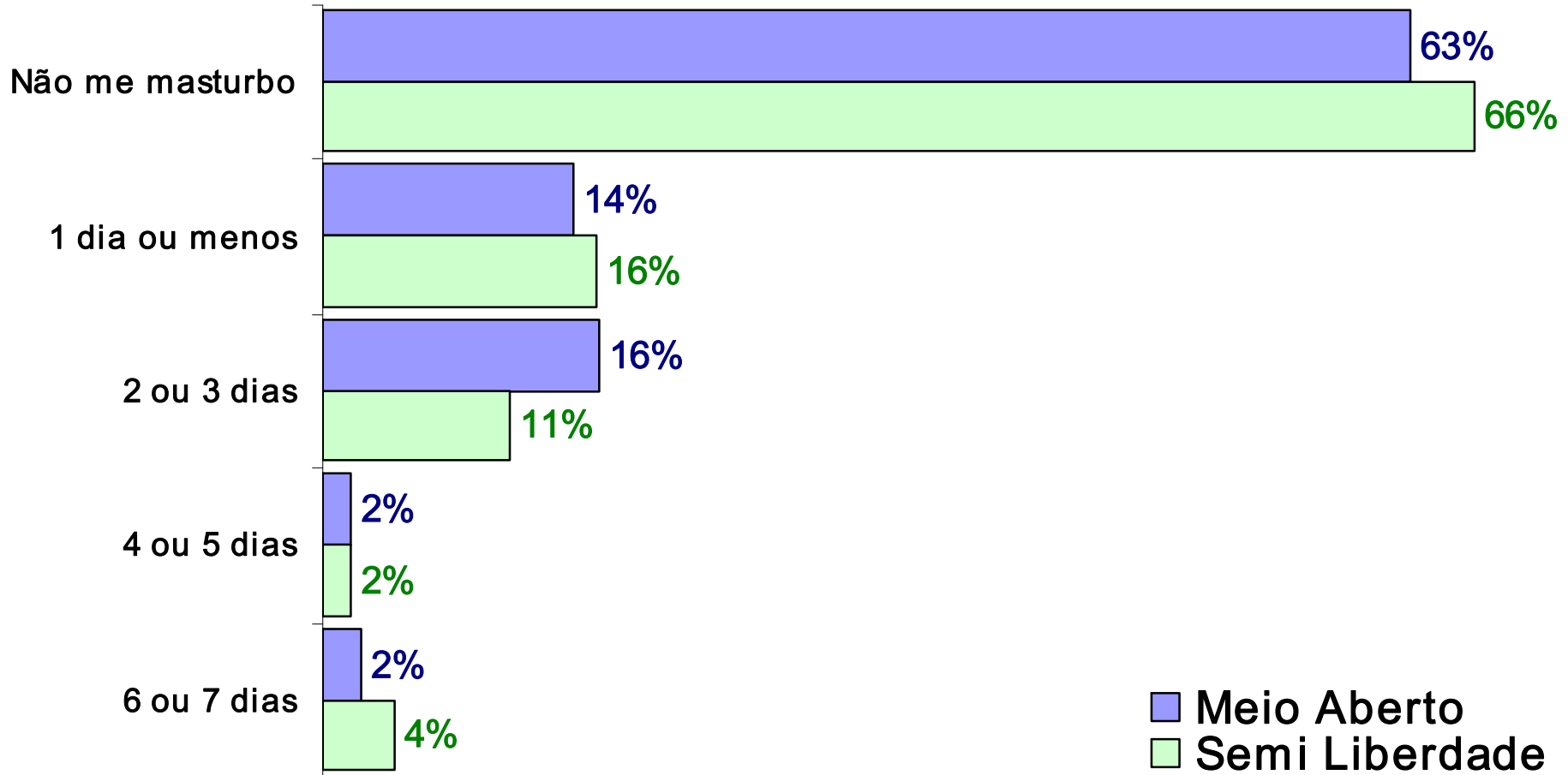
# **Abstinência sexual e visita íntima**

# Semi-Liberdade – Abstinência sexual (Base: teve relacionamento sexual 90%)



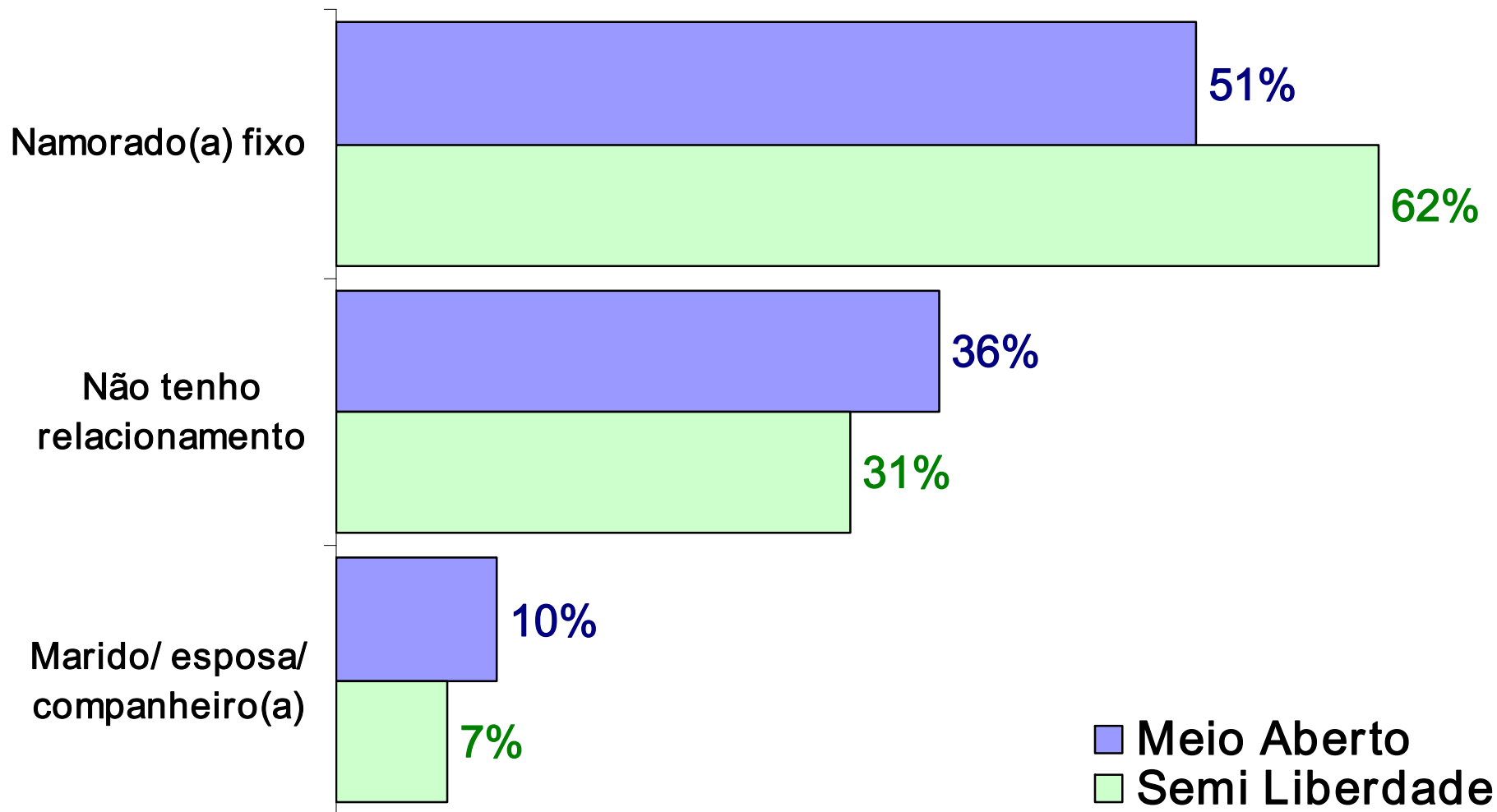


# Freqüência de masturbação (quantidade por semana)

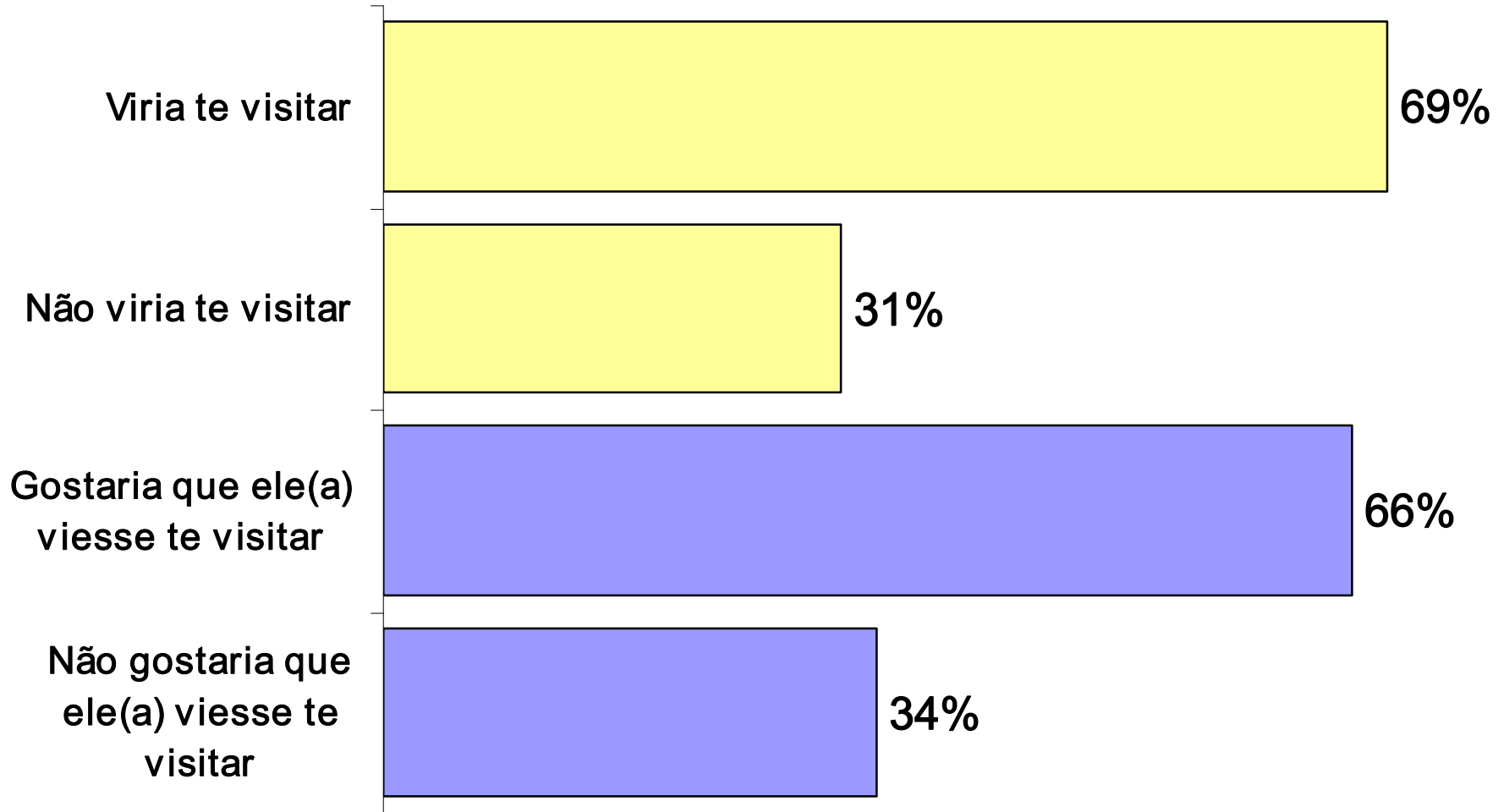


Média (em dias/ semana): Meio-Aberto 0,8 Semi-Liberdade 0,8

# Existência de relacionamento afetivo duradouro



# Visita íntima – Semi-Liberdade (Base: tem relacionamento 69%)



**Vitimização**

# Foi vítima de abuso ou assédio sexual

Base: total da amostra

Meio-Aberto



Menina 47%  
Menino 6%

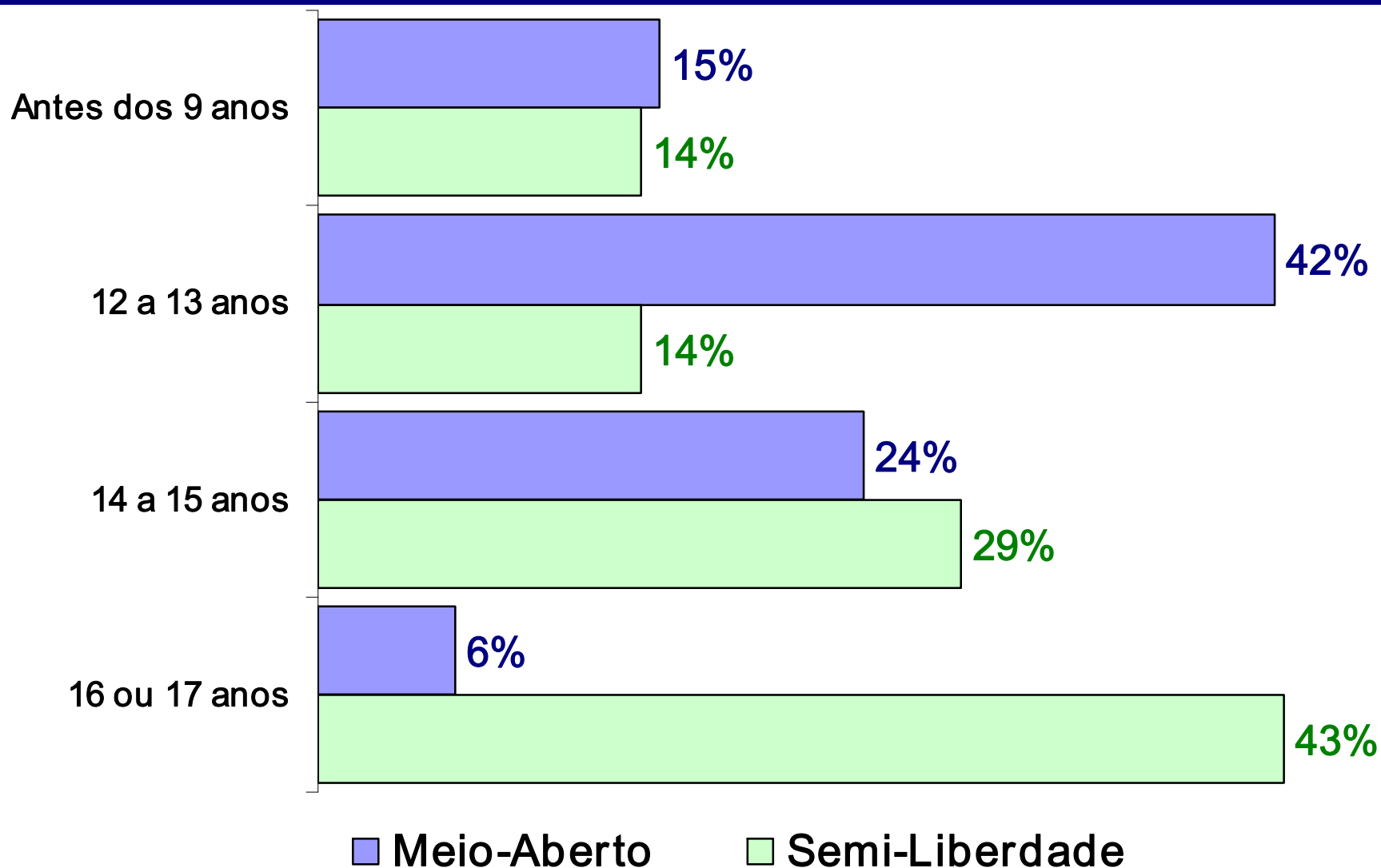
Semi-Liberdade



Menina 14%  
Menino 5%

# Idade que isso aconteceu

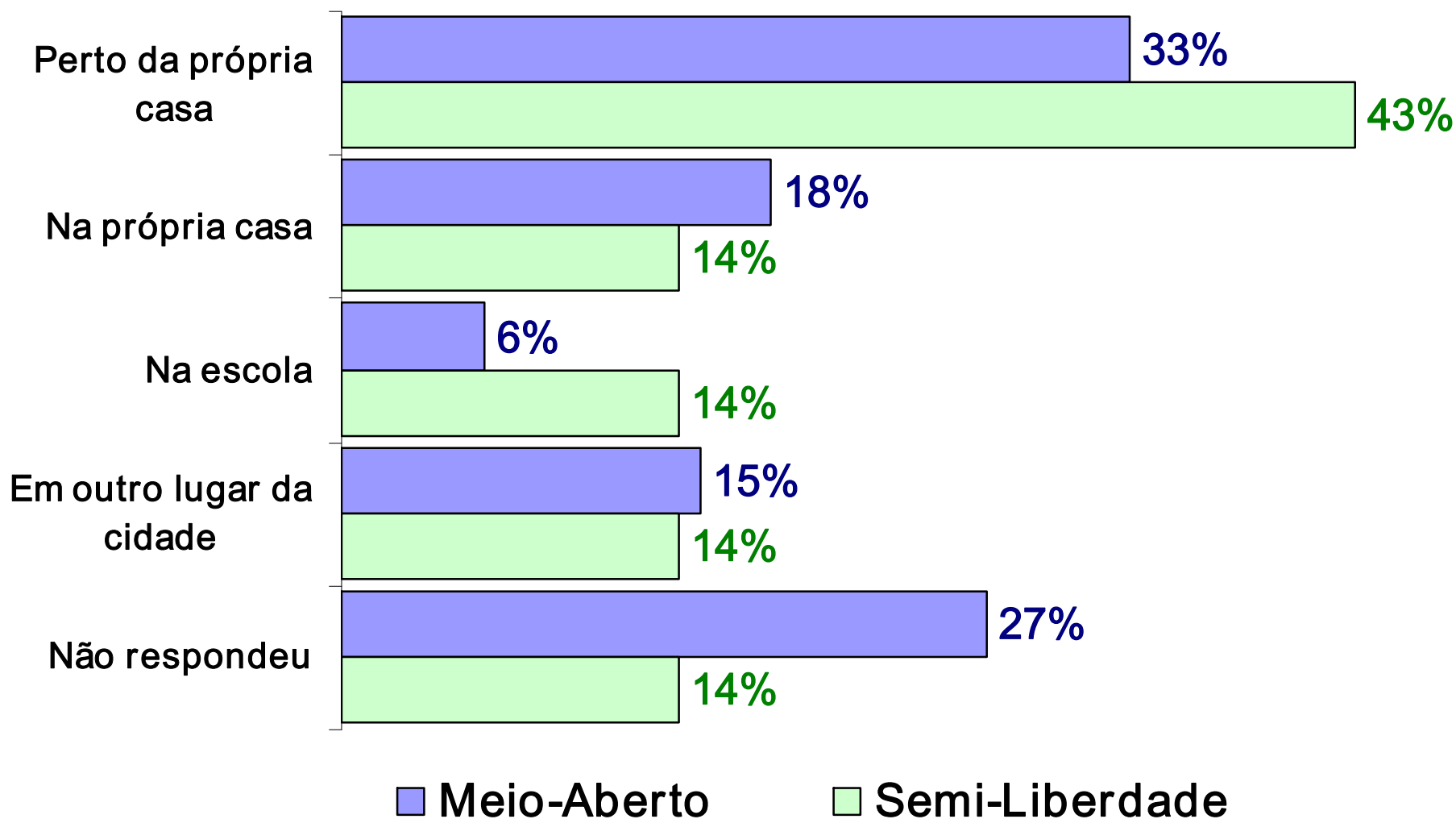
(Base: foi vítima de abuso/ assédio sexual Meio-Aberto 7% Semi-Liberdade 6%)



Média (em anos de idade): Meio-Aberto 12,5 Semi-Liberdade 14,3

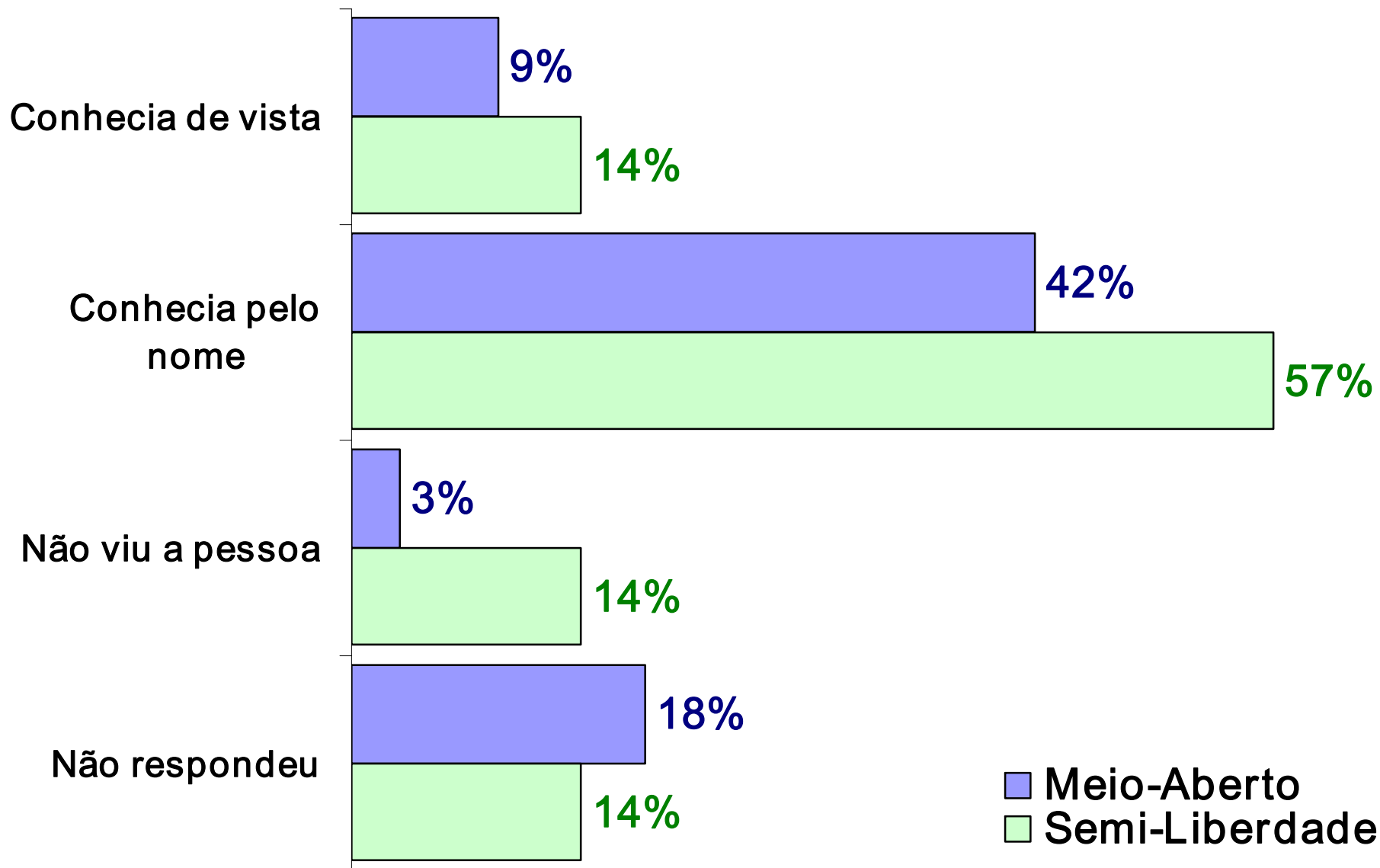
# Local onde isso aconteceu

(Base: foi vítima de abuso/ assédio sexual Meio-Aberto 7% Semi-Liberdade 6%)



# Conhecia essa pessoa

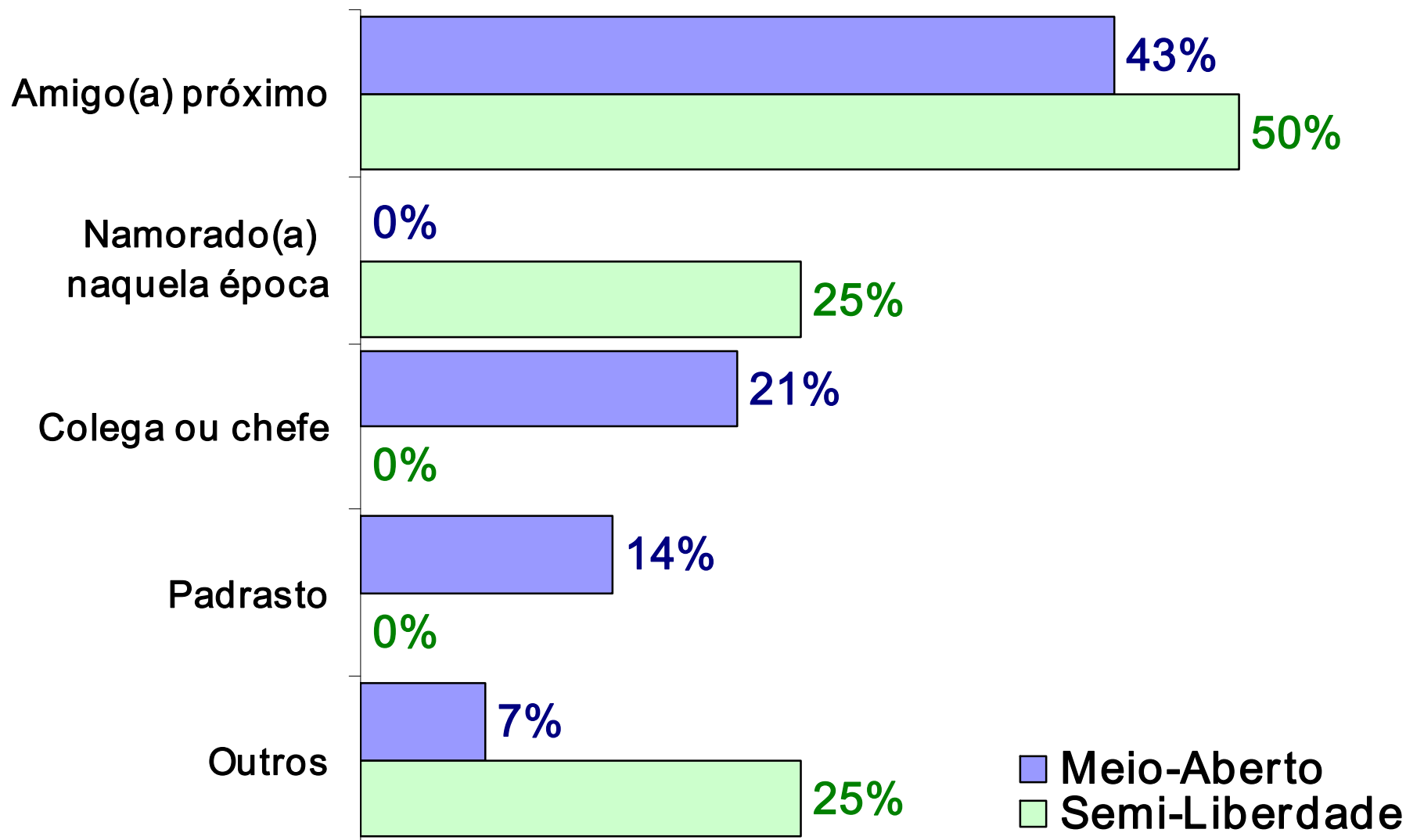
(Base: foi vítima de abuso/ assédio sexual Meio-Aberto 7% Semi-Liberdade 6%)





# Quem era essa pessoa

(Base: conhecia pelo nome Meio-Aberto 42%  
Semi-Liberdade 57%)



# Uso algum tipo de arma

Base: foi vítima de abuso/ assédio

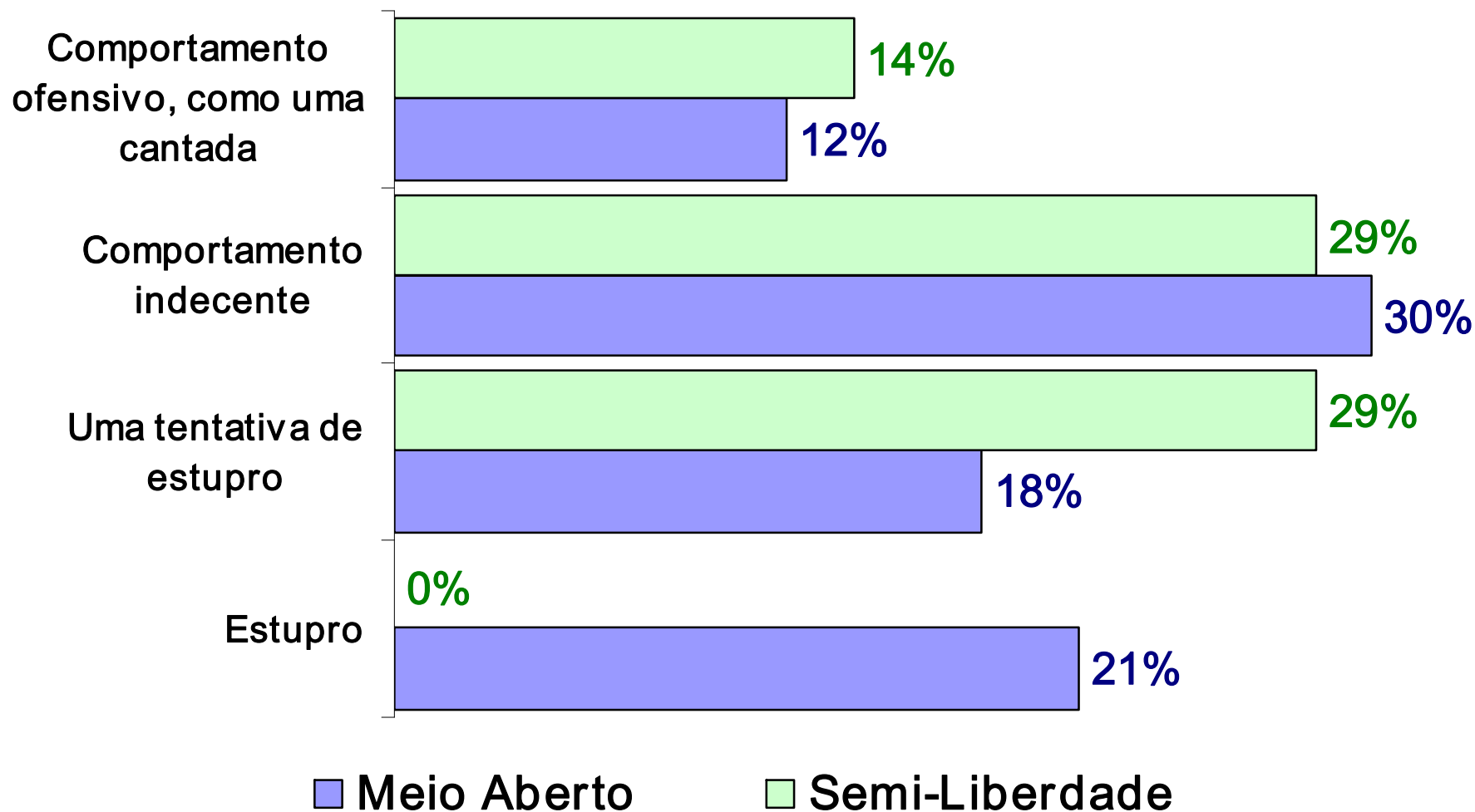
Meio-Aberto 7%

Semi-Liberdade 6%

Meio-Aberto 21%

Semi-Liberdade 0%

# Descrição do tipo de assédio ou abuso (Base: conhecia pelo nome Meio-Aberto 42% Semi-Liberdade 57%)



# Aconteceu algo parecido com você na FEBEM

Base: aconteceu algo parecido na FEBEM (ex- internos)

Meio-Aberto (51% ex-internos x 2% sim)

Semi-Liberdade 0%

Outros(as) internos(as)	33%
Funcionários (as)	33%
Outras pessoas	33%

Estupro	17%
Uma tentativa de estupro	17%
Comportamento indecente	17%
Comportamento ofensivo, como uma cantada	17%
Não sabe	33%